

У кого из вас есть домашние животные? Кошки и собаки живут рядом с нами, и мы думаем, что знаем о них все. Так ли это? Кошки в гневе царапают и хозяев, и гостей. Собаки кусают хозяев значительно реже, чем посторонних. Распространено мнение, что кусаются в основном бродячие собаки и **КОШКИ.**



► Данные врачей говорят о другом: из десяти укушенных восемь человек пострадали от домашних животных. Ранки от укусов кошек и собак плохо заживают. Если погладить больную кошку, можно заразиться глистами или стригущим лишаем.





**Тема: «Правила безопасного
общения с животными и
насекомыми».**

Собака – первое животное, одомашненное человеком. Ее предки – волк и шакал. Человек приручил предков домашних собак примерно **12 тысяч лет назад**. Собака служит человеку постоянно и верно. На далекой Аляске стоит памятник вожаку упряжки – Балто, который доставил вовремя лечебную сыворотку и спас много детских жизней о время эпидемии дифтерии.



► Балто,
Ном. П
Гуннар
забега
темпер
ветра д
Бушева
едва м
лицом
Вожак
сбился



у в
ыл
емя

ывы

ен

е и не

К сожалению, в последнее время можно встретить много бродячих собак!



► Собаки могут напасть и укусить! И не только бродячие!

Правила безопасности при общении с собаками:

- Если вам уж очень хочется погладить домашнюю собаку, обязательно спросите разрешения у ее хозяина. Если он разрешит, гладьте ее осторожно и ласково, не делая резких движений, чтобы собака не подумала, что вы хотите ее ударить.



- Не надо считать, что помахивание хвостом говорит о выражении собакой своего дружелюбия. Иногда это говорит о ее недружелюбном настрое.
- Не стоит пристально смотреть в глаза собаке и улыбаться. На собачьем языке это значит скалиться и показывать свое превосходство.



- Ни в коем случае нельзя показывать свой страх перед собакой. Собака может почувствовать это и повести себя агрессивно. И уж тем более нельзя убегать от собаки. Этим вы изображаете из себя убегающую дичь и предлагаете собаке поохотиться...



- Не кормите чужих собак и не трогайте их во время еды или сна.
- Не подходите к собаке, сидящей на привязи.
- Не приближайтесь к большим собакам охранных пород. Некоторые из них выучены бросаться на людей, приблизившихся на определенное расстояние.



- Не делайте резких движений, общаясь с собакой или с ее хозяином. Собака может подумать, что вы ему угрожаете.
- Не трогайте щенков и не пытайтесь отобрать предмет, с которым собака играет.
- Всегда лучше отойти в сторону и пропустить идущих навстречу собаку с хозяином. Особенно если это происходит где-нибудь в узком месте.





▶ ВИДЕО



Укус животного

▶ Укушенные раны всегда загрязнены различными микроорганизмами, находящимися в полости рта животных и человека. При укусах больных бешенством животных возможно заражение человека. Через укус животного передаются некоторые опасные болезни (тиф, чума)



Укус животного



- ▶ При оказании первой помощи пострадавшему от укуса животного не следует стремиться к немедленной остановке кровотечения, т.к. оно способствует удалению из раны слюны животного. Рану промывают мыльным раствором, кожу вокруг нее обрабатывают раствором антисептического средства (спиртовым раствором йода, раствором марганцовокислого калия, этиловым спиртом и др.), а затем накладывают стерильную повязку. Пострадавшего доставляют в травматологический пункт или другое лечебное учреждение. Вопрос о проведении прививок против бешенства решает врач.



Кошки могут быть опасными

Коты – дальние родственники тигров.

Не тяните кота или кошку за хвост, а также не гладьте незнакомых кошек.

Если человек не травится коту, он может прокусить ему руку или расцарапать до крови лицо. Известны случаи, когда кошка лишала человека глаз. Кошка может занести в рану инфекцию.



► **Бешенство** – страшная болезнь, от которой у которой умирают и люди, и животные. Из диких животных ею особенно часто болеют лисы, а из домашних — собаки. Инфекция попадает со слюной животного в кровь человека.



А как узнать — бешеная собака или нет?

▶ Заболевшие бешенством собаки обычно становятся капризными. Им трудно пить воду — они даже боятся к ней подходить. Походка у них неуверенная, лай — хриплый. Они прячутся в темном месте, сторонятся людей, а иногда наоборот — становятся вдруг агрессивными, нападают на других собак и людей...

Правила безопасности от укуса змеи

Змей в нашей стране, к счастью, немного. В основном можно встретить ядовитую гадюку или безобидного ужа. Но их укус не ядовит.



► Вообще-то ни змеи, ни ужи просто так не кусаются и не нападают на человека, напротив — при его появлении стараются ускользнуть в укрытие.

Нападает змея в двух случаях: если ей преградили дорогу и если человек наступил на нее. У змеи плохое зрение и обоняние, поэтому наступить на нее легко.

Гадюка и уж различаются формой головы и рисунком на теле. Но со страха их можно перепутать.



Укус змеи

ПРИЗНАКИ УКУСА ЗМЕИ

Признаки укуса змеи:

1. Следы укуса- крупные точки (капли крови).
2. Опухоль и кровоподтеки в месте укуса.

Через 2-6 часов

3. Высокая температура.
4. Головокружение.
5. Сухость во рту и жажда.
6. Тошнота и рвота.
7. Сонливость или возбуждение.





Укус змеи



- ▶ При укусе змеи оказание первой медицинской помощи следует начинать с немедленного энергичного отсасывания содержимого ранок в течение 10-15 минут с его отплевыванием, что позволяет удалить от 30 до 50% всего введенного в организм яда. Если ранки подсохли, их предварительно «открывают» надавливанием на складку кожи.
- ▶ Пораженная конечность должна оставаться неподвижной. Для этого желательна транспортная иммобилизация подручными средствами (шины, дощечки, толстые ветки и т.п.).
- ▶ Пострадавший должен находиться в положении лежа как при оказании помощи, так и при транспортировке. Полезны обильное питье (чай, кофе, бульон). Прием алкоголя в любом виде противопоказан!
- ▶ Обработка раны проводится по общим правилам лечения ран (кожа вокруг раны обрабатывается спиртом, бриллиантовым зеленым, йодом или водкой, накладывается стерильная повязка из индивидуального пакета, повязка закрепляется бинтом натуго (!) или лейкопластырем).
- ▶ Пострадавший во всех случаях экстренно направляется к врачу с дальнейшей госпитализацией в токсикологическое отделение стационара, в отделение реаниматологии, в отделение общей хирургии с палатами интенсивной терапии.



Обеспечить покой и возвышенное положение укушенной конечности для уменьшения отека



Отсосать яд с кровью специальным приспособлением

Промыть рану дезинфицирующим средством



Первая помощь при укусе змеи



Наложить сухую стерильную повязку

К месту укуса следует приложить лед

Дать пострадавшему обильное питье и солевое слабительное

Доставить пострадавшего к врачу

Чтобы обезопасить себя от укуса змеи, запомните три правила:

- 1) В незнакомой местности всегда спрашивайте местных жителей о «змеиных местах».
- 2) Собираясь в лес за грибами и ягодами, обязательно надевайте сапоги.
- 3) Увидев змею, не трогайте ее, а обойдите. Если гадюка свернулась кольцом, значит, она собирается броситься на человека.



Укусы ядовитых насекомых



пчела



шершень



оса

Место ужаливания



оса

пчела



Укусы насекомых

Признаки укуса:

1. Едва заметная ранка.
2. Покраснение, опухоль, зуд, боль в месте укуса.
3. Повышение температуры.
4. Головная боль.
5. Возможно появление сыпи по всему телу.



Первая помощь:

1. Удалить жало из раны.



2. Промыть рану раствором перманганата калия.

3. Положить на место укуса холод.



4. 1-2 таблетки димедрола (супрастин, тавегил)

5. Обильное питье.



Укусы клещей

Приближается лето — а значит, из спячки выходят клещи. От этих насекомых, которые переносят не только клещевой энцефалит, но и иксодовый клещевой боррелиоз, в России пострадало уже 60 тысяч человек в 79 регионах, из пострадавших почти 20% составляют дети.



- По состоянию на **05.05.2016 г.** в Приморье зарегистрировано 624 случая обращений с присасыванием клещей, из них клещ был обнаружен у детей в 170 случаях.
- Больше всего обращений зарегистрировано во **Владивостоке (161 обращение)**, Артёме (85), Уссурийске (85), Находке (50) и Спасске-Дальнем (43). Случаев заражения **клещевым энцефалитом** до 5 мая зарегистрировано не было.



справка

➤ **Клещевой энцефалит** — летняя беда в Приморье. Этот вирус опасен своим влиянием на нервную систему: он может поражать как головной, так и спинной мозг, приводить к необратимым изменениям психики и к смерти в случаях запущенности заболевания.



Защита

- ▶ Лучший способ защитить себя от болезни — **привиться**. Как минимум, специалисты рекомендуют пользоваться противоклещевыми репеллентами или хотя бы после прогулок на природе регулярно осматривать себя и своих близких на наличие клещей. Не стоит забывать и про домашних животных: их тоже необходимо осматривать после возвращения с улицы. Осторожнее надо быть и с полевыми цветами, которые лучше вообще не приносить домой.



Укус клеща

Обнаружив присосавшегося клеща

1. Не давить их, особенно руками, а если это произошло, то вымыть руки с мылом

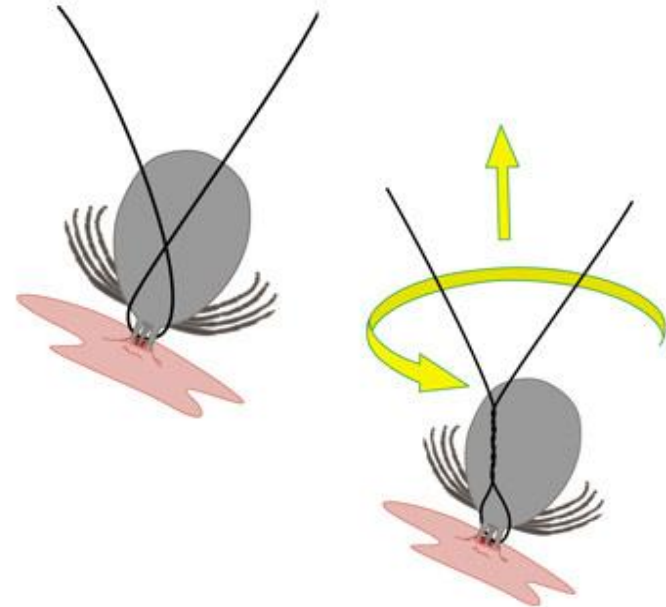
2. Место, где присосался клещ, смазывают маслом, керосином или вазелином

3. Клеща удалить пинцетом легким покачиванием из стороны в сторону

4. Место укуса обработать спиртом или йодом

5. Обратиться к врачу

Для удаления клеща: приложи к нему на 3 минуты тампон, смоченный бензином или керосином. Затем на клеща (как можно ближе к коже) набрось петлю из тонкой прочной нити и, вращая, резко выдерни его из кожи.





Укусы насекомых

► При обнаружении клеща нельзя его раздавливать или удалять с применением усилий. Необходимо наложить ватный тампон смоченный растительным маслом на клеща. В течение 20-30 минут клещ отпадает сам или легко удалится при незначительном потягивании. Ранку следует обработать йодом и срочно обратиться в лечебное учреждение для проведения профилактики клещевого энцефалита.

Укус клеща



Немедленно обратиться к врачу

В случае укуса клеща

Как уберечься от энцефалита

Отправляясь в лес

Для стоянок в лесу выбирать сухие, незатемненные поляны

Обнаруженных клещей сразу уничтожить в огне или в керосине

Регулярно осматривать одежду

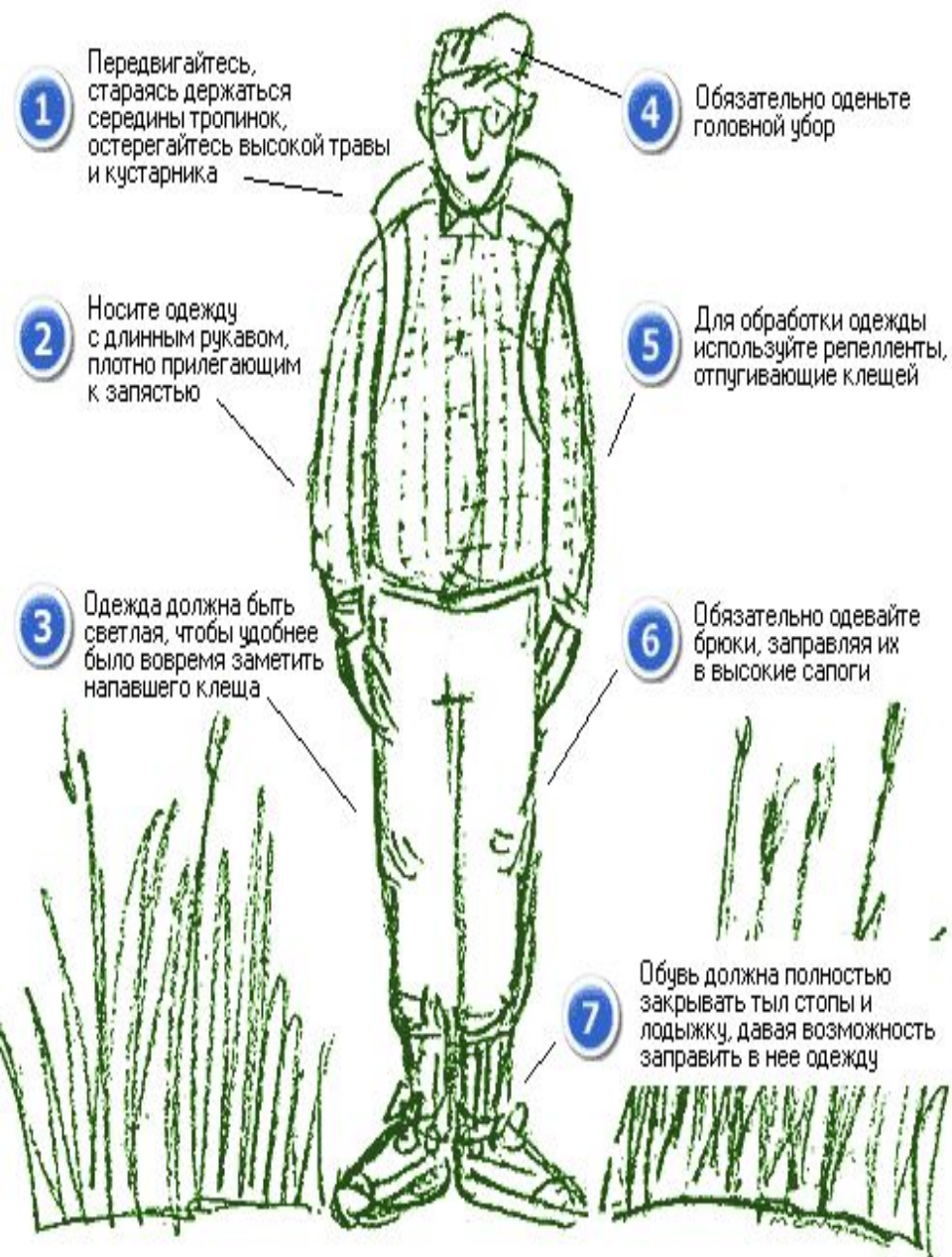
Защищать себя от заползания клещей под одежду

Не входить в верхней одежде домой

Наиболее активны клещи в мае, июне и первой половине июля в смешанных лесах с преобладанием лиственных пород, кустарника и густого травяного покрова.

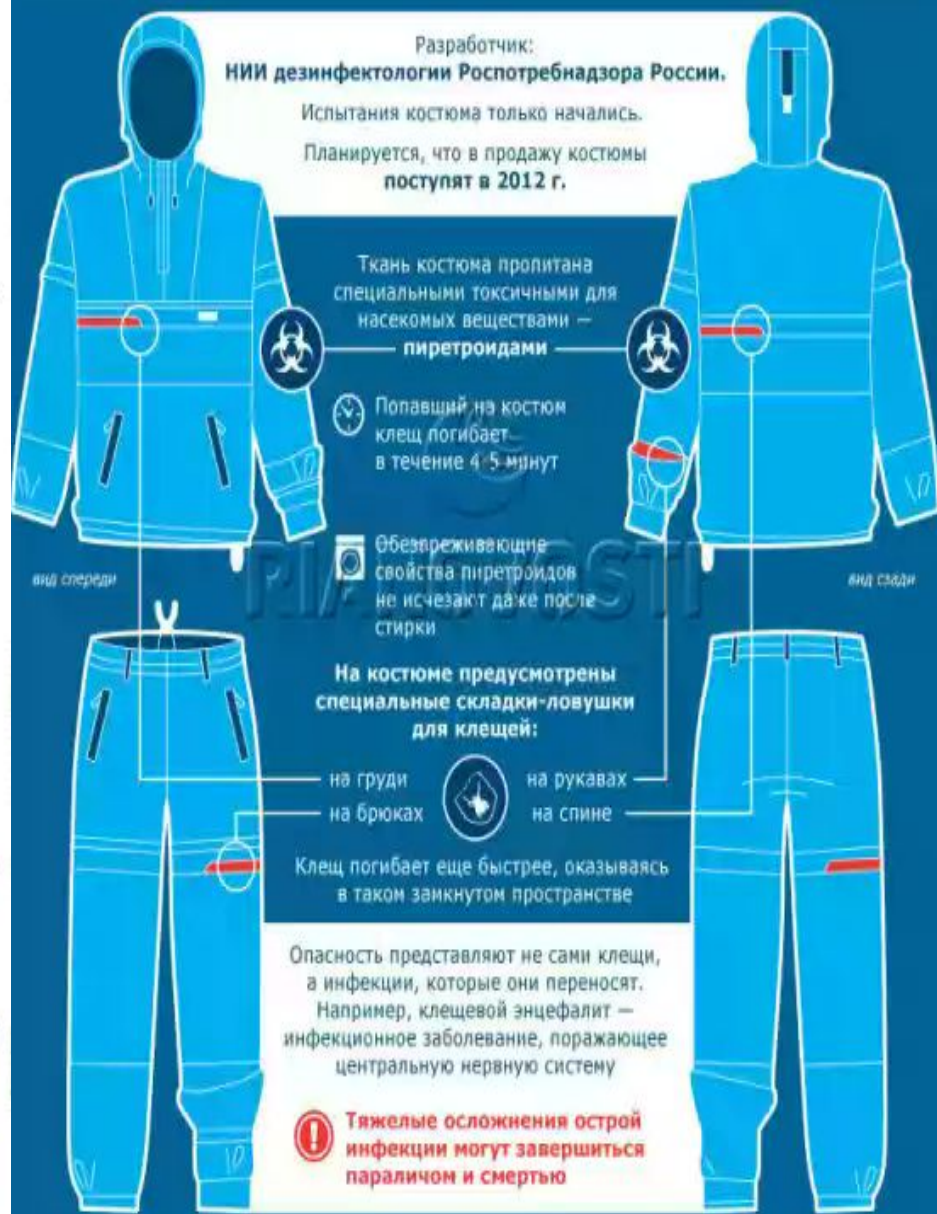


Защити себя при походе в лес



Детский костюм от клещей

В Иркутской области прошли успешные испытания детских костюмов, полностью защищающих от укусов клещей





Спасибо за внимание!