

«Если и беречь в жизни что-либо ценное,
то это саму жизнь»



(Марк Туллий Цицерон)

Развлекательно –
познавательная игра
«Все обо всем»

(об охране здоровья и обеспечении безопасности жизни)



Команды:

«СИЛАЧИ»

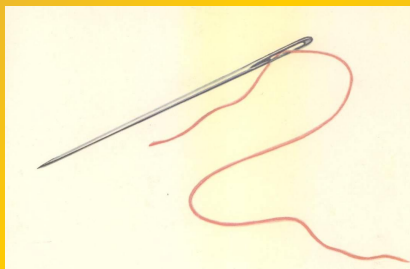
«КРЕПЫШИ»

«ЧИСТЮЛИ»

I тур

«Безопасность дома»

1 гейм «Разминка»



2 гейм «Частушечный»



3 гейм «Собери пословицу»

Не всякому, запирай, дверь, крепче,
верь.

*«Не всякому верь – запирай крепче
дверь»*



II тур «Безопасность на улице»

Берег + *высь + нет* + знак +

1 гейм «Обучение самозащите»



+ *комета*** + ***улица+!

2 гейм «Расшифруй»

Ы=И

Берег + *высь + нет* + знак +

+ *комета*** + ***улица+!



«Берегись незнакомца»

3 Гейм «Ситуация»

*«Чемодан, Антон, не трогай,
Открывать его опасно!
Это даже кошке ясно:
Можешь ты, его открыв,
Вызвать страшный силы взрыв!»*



4 гейм «Знай правила дорожного движения, как таблицу умножения»



«Что должен знать пешеход»

1. Пешеход, ходи по тротуару, придерживаясь **правой стороны**

- а) правой стороны;
- б) солнечной стороны.

2. Переходи улицу спокойным шагом только по **пешеходному переходу**

- а) пешеходному переходу;
- б) навесному мосту.

правой стороной для перехода сигнал светофора **зеленый**

- а) сиреневый;
- б) зеленый.

4. При переходе дороги убедись, что транспорта нет.

Посмотри сначала **налево**, а потом **направо**

- а) налево;
- б) на друга;
- в) направо.

5. За городом безопасно идти по обочине **навстречу транспорту**
а) навстречу транспорту;
б) назло транспорту.

6. На велосипеде нельзя ездить по проезжей части до **14 лет**
а) 93 лет;
б) 14 лет.

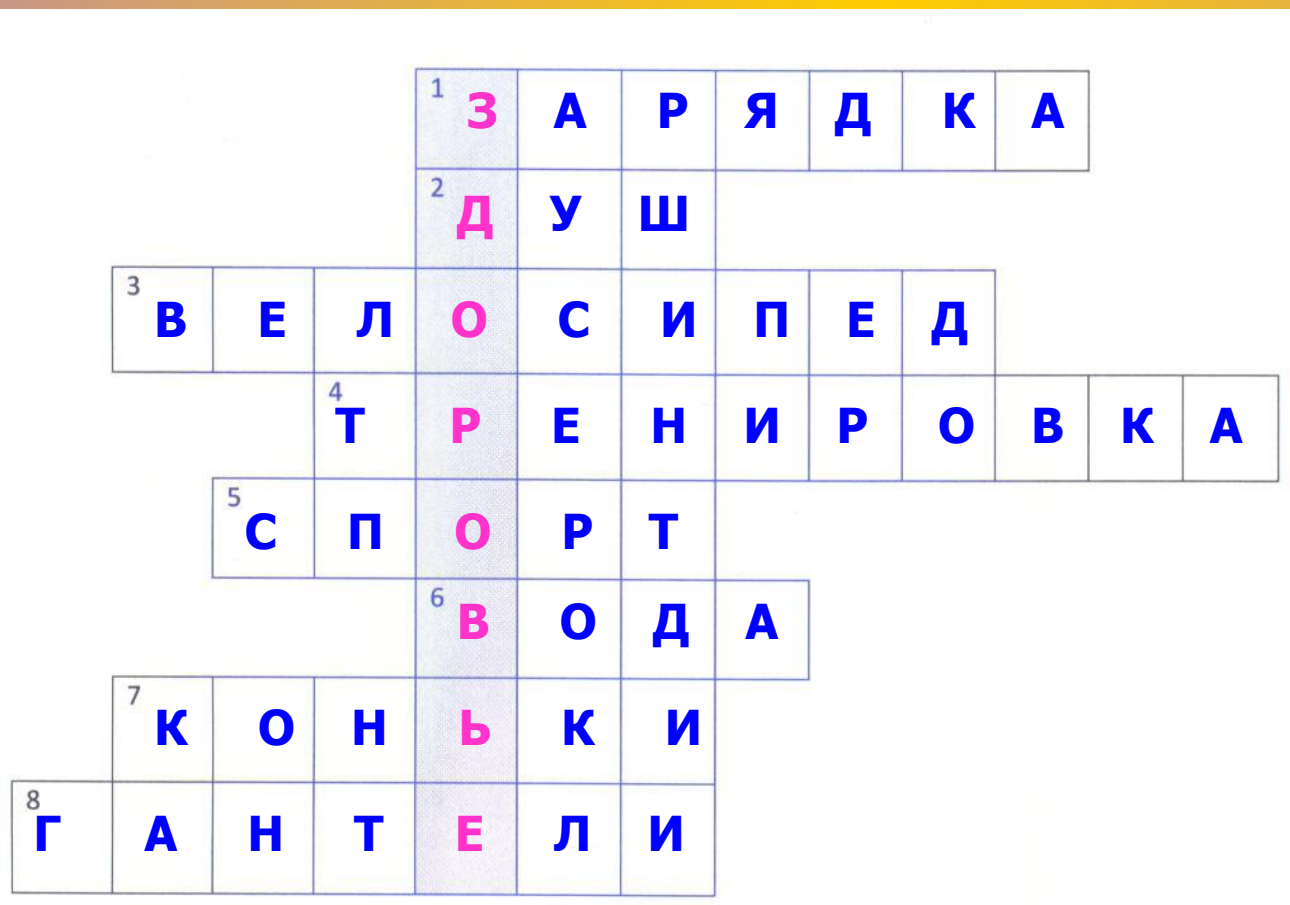
7. Играй мячом **на спортплощадке**
а) около дороги;
б) на спортплощадке.

8. Если в школе получил пятерку и спешишь домой
сообщить об этом **идешь безопасным маршрутом**
а) бежишь через дорогу;
б) идешь безопасным маршрутом по пешеходному переходу

III тур «Здоров будешь – всего

З А Р Я Д К А добудешь»

1 гейм «Здоровому все здорово»



2 гейм «Скорая помощь»»

КАПУСТА

