

МУНИЦИПАЛЬНОЕ БЮДЖЕТНОЕ ОБЩЕОБРАЗОВАТЕЛЬНОЕ УЧРЕЖДЕНИЕ СРЕДНЯЯ  
ОБЩЕОБРАЗОВАТЕЛЬНАЯ ШКОЛА № 1  
С. АНУЧИНО ПРИМОРСКИЙ КРАЙ


# **БЕЗОПАСНОЕ ПОВЕДЕНИЕ НА УЛИЦЕ И ДОРОГЕ**

*Автор: Федчикова  
Наталья Петровна.  
Учитель ОБЖ*

*Дурные  
примеры,  
несомненно,  
действуют  
сильнее  
хороших  
правил.*

*Дж.Локк,  
английский  
философ*

# УЛИЦА



Улицы городов и населенных пунктов могут представлять определенную опасность, если не соблюдать правила безопасного поведения.

# ПАДЕНИЕ СЛУЧАЙНЫХ ПРЕДМЕТОВ

*Зимой и весной для пешеходов очень опасны свисающий с крыш снег и заостренные, как пики, сосульки.*



*Летом и осенью увеличивается опасность падения разрушающихся фасадов, ветхих домов и крыш.*



# ОТКРЫТЫЕ ЛЮКИ И КОЛОДЦЫ

*Представляют серьезную опасность на улице. Часто в них скапливается большое количество вредных газов, вдыхание которых может привести к отравлению и гибели попавшего туда человека.*

*Не менее опасны полузакрытые колодцы: идущий человек, не видя угрозы, наступает на край крышки и, потеряв равновесие, падает. Это может привести к переломам и телесным повреждениям*



# ПРОРЫВ ВОДЫ В ГОРОДСКИХ ТРУБОПРОВОДАХ

*Эта опасность связана с тем, что под асфальтом в месте прорыва образуется пустота, которую трудно заметить.*

*Признаками таких аварий могут быть: легкая вибрация почвы под ногами, бегущая из под земли вода, вырывающийся из-под земли пар, проседание или вспучивание асфальта.*



# *ОГОЛЕННЫЕ ИЛИ ОБОРВАННЫЕ ПРОВОДА ЛИНИЙ ЭЛЕКТРОПЕРЕДАЧ.*

*В современном городе множество высоковольтных линий электропередач. Эти провода находятся под высоким напряжением, а контакт с ними может привести к трагическим последствиям.*



*Знак,  
предупреждающий  
об опасности  
поражения  
электрическим  
током*

# ИГРЫ НА СТРОЙПЛОЩАДКЕ

*Пребывание на строительных площадках представляет серьезную опасность. Строительное оборудование и техника, материалы, приготовлены для работы, конструкции, часто не закрепленные, торчащие на разной высоте куски арматуры могут стать причиной травмирования.*

*Удар о них может привести к переломам конечностей и позвоночника, открытым ранам с большим кровотечением, Вывихам, растяжениям, вплоть до летального исхода.*



# МЕРЫ ПО ПРЕДОТВРАЩЕНИЮ ОПАСНЫХ СИТУАЦИЙ НА УЛИЦЕ

*Не подходите близко к стенам зданий, во избежание падения сосулк или других предметов.*

*Идя по улицам города, не забывайте смотреть под ноги, обходите канализационные люки, перегороженные участки дорог, не пытайтесь сократить путь, подлезая под ограждения.*

*Обходите стройплощадку! Стройка- не место для игр.*

*Особую осторожность соблюдайте, заметив идущий из- под земли пар. Он указывает на прорыв трубопровода с горячей водой.*

*Не прикасайтесь к оборванным висящим проводам, а в сырую погоду не подходите к ним ближе чем на 5 метров.*



**Если вы заметили аварийную ситуацию, опасный предмет на улице- сообщите об этом по стационарному телефону («01») или мобильному («112»).**

**Так вы сможете предотвратить несчастный случай, убереечь себя и других от беды.**

# ДОРОГА



*Жизнедеятельность людей неразрывно связана с использованием различных транспортных средств и все важнее становится твое умение правильно ходить по улицам и площадям.*

*Правила дорожного движения- это нормы, устанавливающие порядок движения по дорогам нашей страны. Они обязательны для всех участников дорожного движения.*

## *Участники дорожного движения*

*Пешеход*

*Пассажир*

*Водитель*

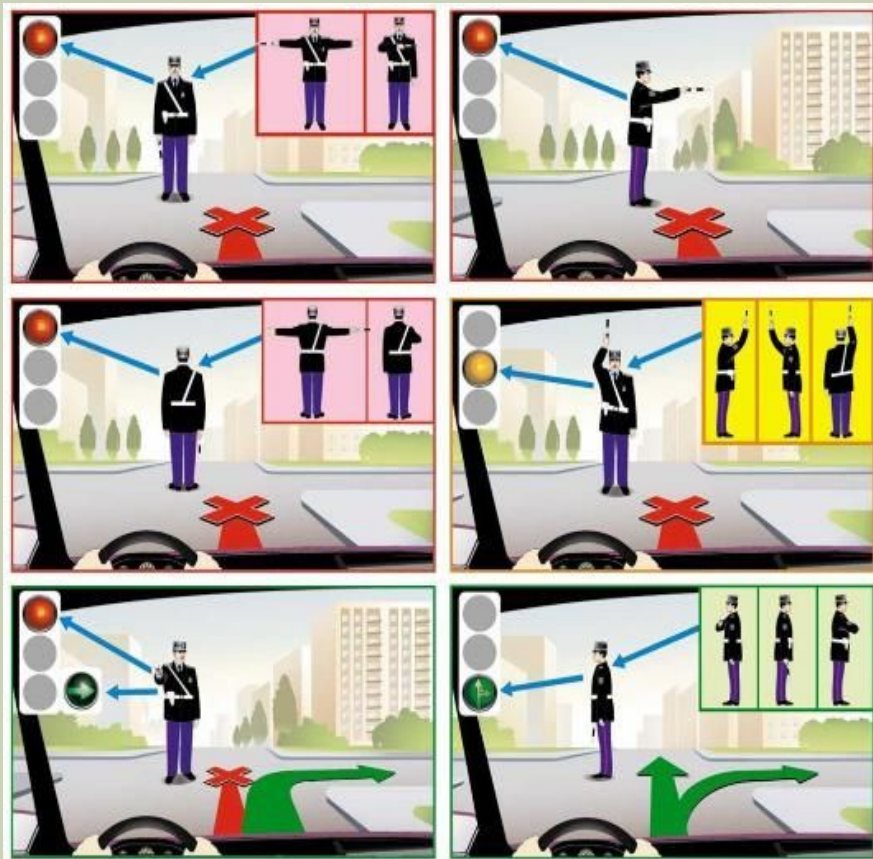


**Запомни:**

*От твоих знаний правил дорожного движения зависит твоя жизнь!*

# ДЛЯ ОБЕСПЕЧЕНИЯ БЕЗОПАСНОСТИ НА ДОРОГЕ ИСПОЛЬЗУЮТСЯ

## Регулировщики



## Ограждения



# СВЕТОФОРЫ

## Дорожный светофор



Горизонтальные



Вертикальные

## Светофор для пешеходов



красный силуэт  
стоящего человека  
**запрещает проход.**

зеленый силуэт  
идущего человека  
**разрешает проход**

## Светофор для велосипедистов



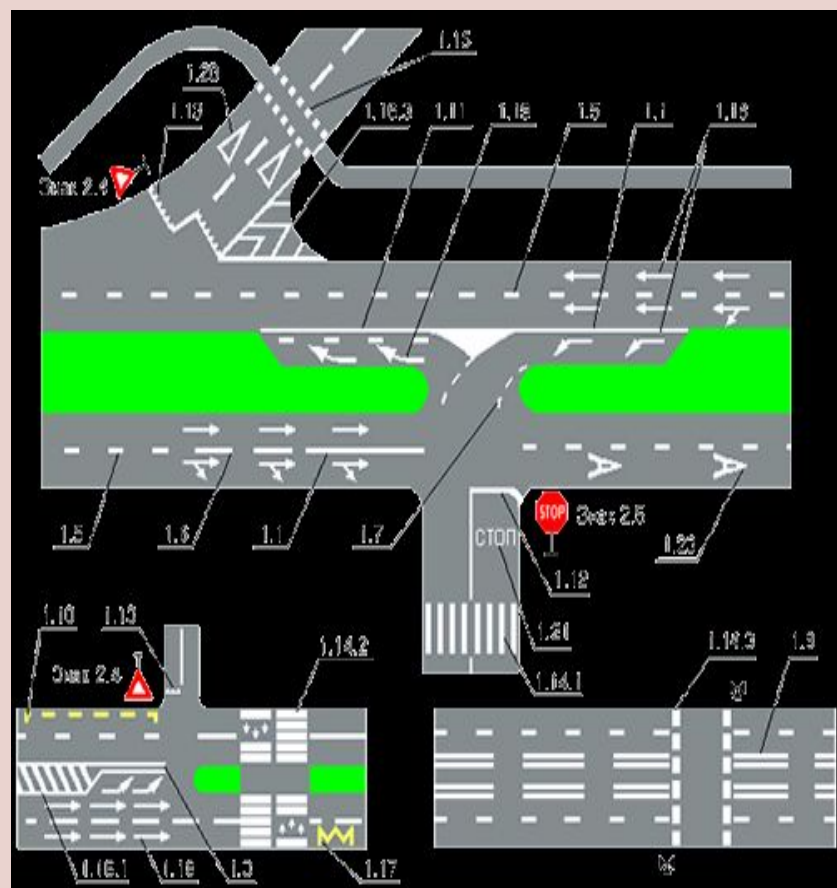
Если на сигналах светофора  
нанесены силуэты  
велосипедиста, то его  
действия  
распространяются только  
велосипедиста.

# ДОРОЖНЫЕ ЗНАКИ

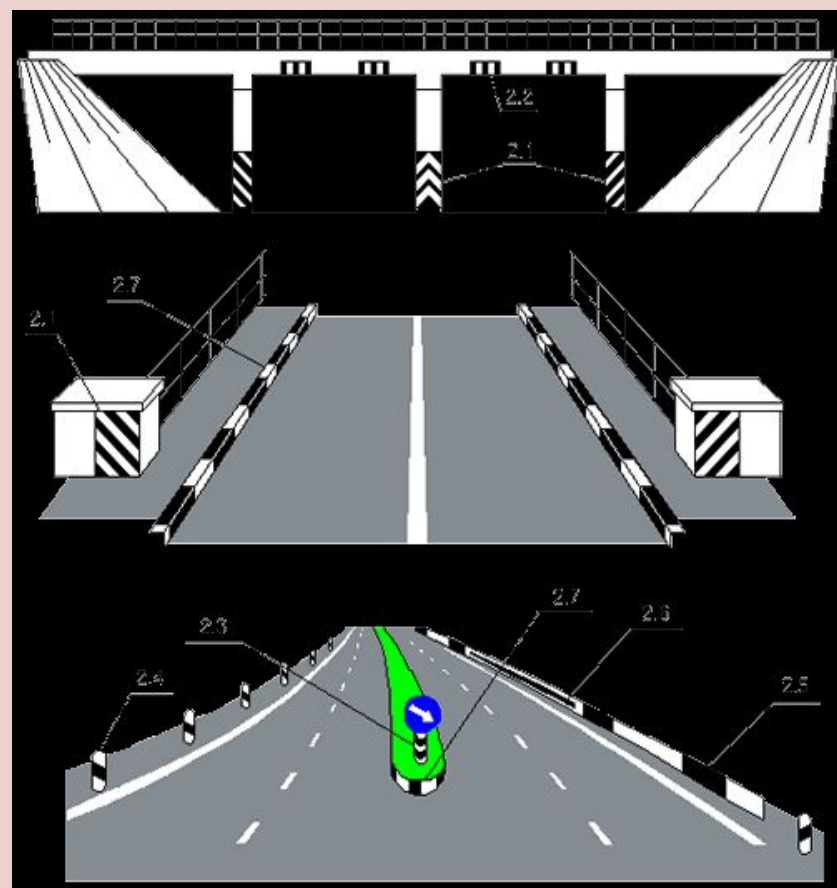
Предупреждающие	Запрещающие	приоритета	предписывающие	информационные	сервиса
<p>Предупреждающие знаки информируют водителей о приближении к опасному участку дороги, движение по которому требует принятия мер, соответствующих обстановке.</p>  <p>Светофорное регулирование.</p>  <p>Пешеходный переход</p>	<p>Запрещающие знаки вводят или отменяют определенные ограничения движения.</p>  <p>Движение мотоциклов запрещено</p>  <p>Движение на велосипеде запрещено</p>  <p>Движение пешеходов запрещено</p>	<p>Знаки приоритета устанавливают очередность проезда перекрестков, пересечений проезжих частей или узких участков дороги.</p>  <p>Главная дорога</p>  <p>Уступи дорогу</p>	<p>Разрешается движение только в направлениях, указанных на знаках стрелками.</p>  <p>Движение прямо.</p>  <p>Движение прямо или налево</p>  <p>Движение направо или налево</p>	<p>Информационные знаки информируют о расположении населенных пунктов и других объектов, а также об установленных или о рекомендуемых режимах движения.</p>  <p>Надземный пешеходный переход</p>	<p>Знаки сервиса информируют о расположении соответствующих объектов.</p>  <p>Больница</p>  <p>Телефон</p>  <p>Милиция</p>

# ДОРОЖНАЯ РАЗМЕТКА

## Горизонтальная



## Вертикальная



# ОБЩИЕ ПРАВИЛА ПОВЕДЕНИЯ УЧАСТНИКОВ ДОРОЖНОГО ДВИЖЕНИЯ

**Участники дорожного движения (водитель, пешеход и пассажир) обязаны:**

- знать и соблюдать относящиеся к ним требования правил дорожного движения, сигналов светофора, знаков и разметки, а также выполнять распоряжения регулировщиков;
- помнить, что в нашей стране установлено правостороннее движение транспортных средств.

**Участникам дорожного движения запрещается:**

- повреждать или загрязнять покрытие дорог;
- снимать, загромождать, повреждать, самовольно устанавливать дорожные знаки, светофоры и другие технические средства организации движения;
- оставлять на дороге предметы, создающие помехи для движения.

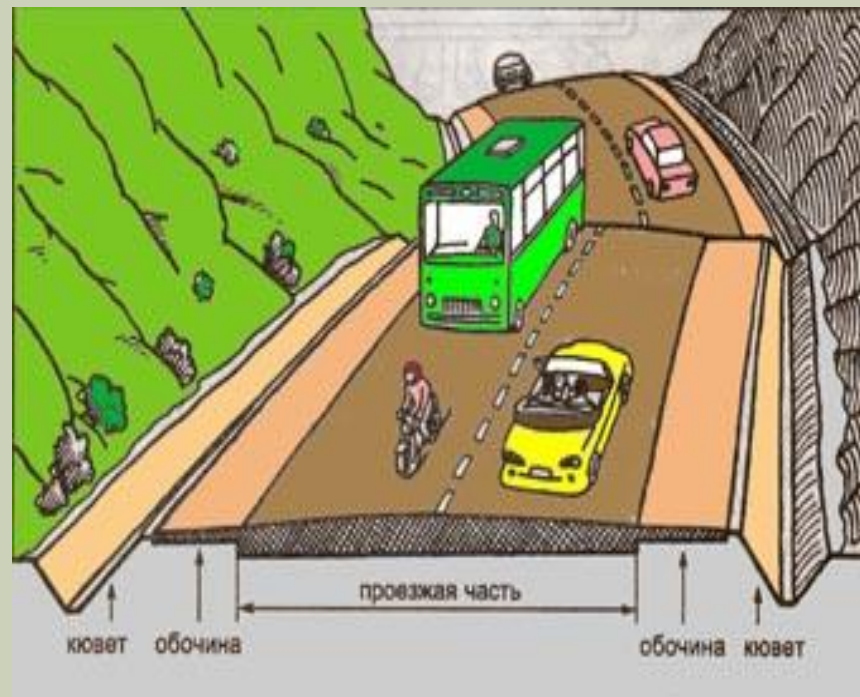
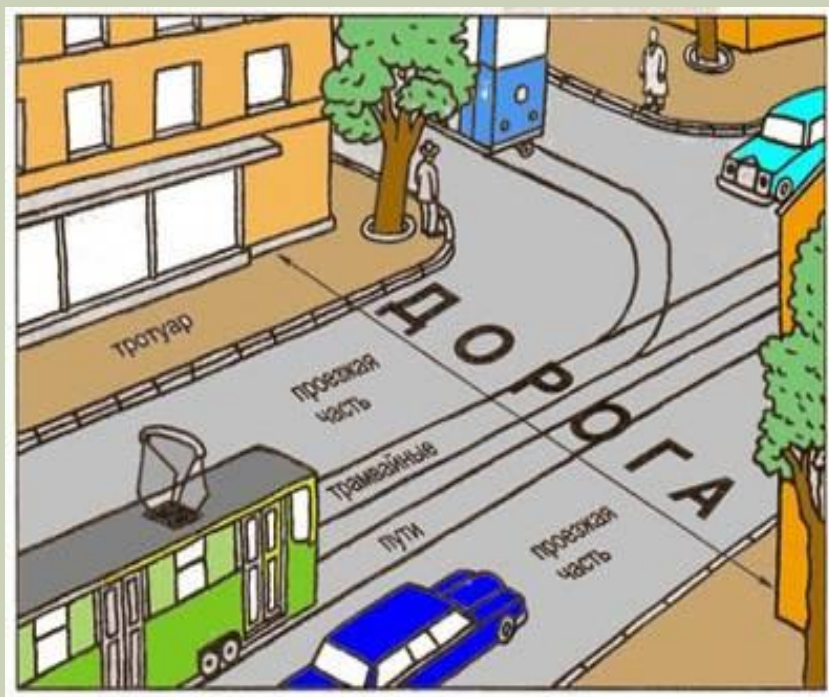


# ПРАВИЛА БЕЗОПАСНОГО ПОВЕДЕНИЯ НА ДОРОГАХ

*Переходите дорогу в установленном месте, а не по кратчайшему пути, пользуйтесь для этого пешеходным переходом.*




# ОБЯЗАННОСТИ ПЕШЕХОДА



*Пешеходы должны двигаться по тротуарам или пешеходным дорожкам, а при их отсутствии по обочинам.*

# ОБЯЗАННОСТИ ПЕШЕХОДА

*При отсутствии тротуаров, пешеходных дорожек или обочин, а также в случае невозможности двигаться по ним, пешеходы могут двигаться по велосипедной дорожке или идти в один ряд по краю проезжей части (на дорогах с разделительной полосой — по внешнему краю проезжей части)*



# ОБЯЗАННОСТИ ПЕШЕХОДА


*Вне населенных пунктов при движении по проезжей части пешеходы должны идти навстречу движению транспортных средств.*

*Лица, передвигающиеся в инвалидных колясках без двигателя, ведущие мотоцикл, мопед, велосипед, в этих случаях должны следовать по ходу движения транспортных средств*



# КАТЕГОРИЧЕСКИ ЗАПРЕЩАЕТСЯ

Переходить улицу на  
красный сигнал  
светофора



Неожиданно выходить  
на проезжую часть из-за  
преграды



*Пытаться  
перебежать дорогу  
перед близко идущим  
транспортом*



*Играть на дороге.*


*Отвлекаться  
разговорами (в том  
числе и по мобильному  
телефону) при  
переходе через дорогу,  
оглядываться назад*



*Задерживаться на проезжей части дороги, даже если вы что-то уронили*



*Преодолевать проезжую часть бегом, поскольку во время бега взгляд направлен вперед и человек не может контролировать обстановку вокруг*



# ОБЩИЕ ПРАВИЛА БЕЗОПАСНОСТИ ПРИ ЕЗДЕ НА ВЕЛОСИПЕДЕ.




Велосипедисту  
необходимо  
знать правила  
дорожного  
движения на  
велосипеде.





# ВЕЛОСИПЕДИСТ — ПОЛНОПРАВНЫЙ УЧАСТНИК ДОРОЖНОГО ДВИЖЕНИЯ. ВЕЛОСИПЕД И АВТОМОБИЛЬ РАВНЫ НА ДОРОГЕ.

**Велосипедисты старше 14 лет должны ехать по проезжей части, в один ряд и как можно ближе к правому краю дороги, но не прижимаясь к бордюру. Прокладывайте маршруты вне дорог с большим количеством развязок.**



**Полезно знать ПДД для автомобилей и соблюдать их основные положения: быть предсказуемым, ездить только на зеленый свет, не ездить по встречной полосе, подавать сигналы о маневрах, обгонять только слева и т. д.**

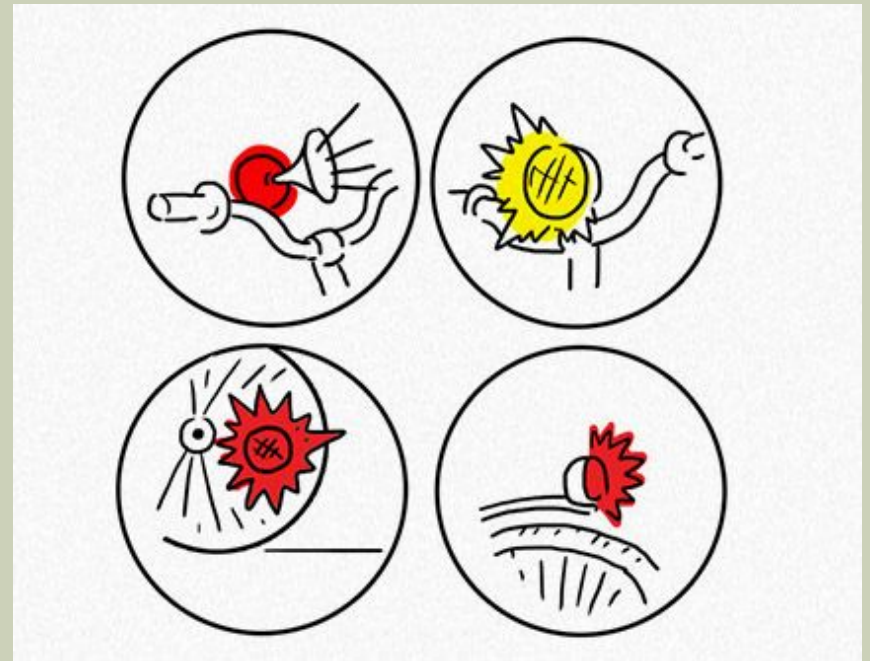
**Не создавайте помех другим участникам движения и в каждый момент**

**просчитывайте возможные варианты развития ситуации.**



# БУДЬТЕ ЗАМЕТНЫ

**Велосипедист должен быть заметен на дороге. Велосипед должен иметь звуковой сигнал, белый фонарь или катафот спереди, красный фонарь или катафот сзади и по катафоту на колесах с каждой боковой стороны**



# ШЛЕМ И ОДЕЖДА

*Не забывайте надевать шлем и застегивать его при каждой поездке, выбирайте яркую одежду со светоотражающими элементами для езды в темное время суток.*



# ТРОТУАРЫ


*Тротуар — место для пешеходов. Старайтесь ездить только по безлюдным и широким тротуарам, обращайтесь особое внимание на выезды из дворов, арок, выходы из подъездов и магазинов, двери припаркованных машин.*



# ЗЕБРЫ

*Двигающийся по проезжей части велосипедист должен уступить дорогу пешеходам, переходящим дорогу по зебре.*

*Как только велосипедист слезает с велосипеда, он превращается в пешехода. Только пешеходу можно пересекать дорогу по зебре.*



Любишь кататься...

# СИГНАЛЫ


*Всегда подавайте сигналы руками при маневрах:*

- *Остановка — любая поднятая вверх рука*
- *Правый поворот или перестроение — вытянутая правая рука*
- *Левый поворот или перестроение — вытянутая левая рука*



# ПРИВЛЕКАЙТЕ ВНИМАНИЕ

**Используйте звуковой сигнал при приближении к плохо просматриваемому проезду или повороту. Оттуда в любой момент может появиться пешеход или другой велосипедист.**



# ЧТО ДЕЛАТЬ НЕЛЬЗЯ

*Не держаться за руль хотя бы одной рукой*



*Перевозить пассажиров старше 7 лет*



**Перевозить грузы, выступающие за габариты больше, чем на полметра, или мешающие управлению велосипедом**




**Ездить по проезжей части при наличии велодорожки**

# Ездить по дорогам, обозначенным знаками:



Автомост  
ь



Дорога для  
автомобилей




Пешеходная зона



Движение на  
велосипедах  
запрещено

- ездить ночью без фонарей и катафотов
- ездить в состоянии алкогольного опьянения
- говорить по телефону во время управления велосипедом.

**Будьте внимательны и  
осторожны на улице и  
на дороге, соблюдайте  
правила дорожного  
движения!**




# ВОПРОСЫ ДЛЯ ЗАКРЕПЛЕНИЯ



Разрешается ли пешеходу пересекать проезжую часть в данном случае?  
1) Запрещается, так как пешеходный переход находится в другом месте.  
2) Разрешается, так как знак не запрещает детям переходить здесь улицу.  
3) Разрешается только под прямым углом, когда дорога хорошо просматривается, обе стороны и в зоне видимости нет пешеходных переходов или перекрестка

Какой из знаков должен стоять на месте знака вопроса на картинке?



1.



2.



3.



4.






**Правильно ли идут пешеходы по левой стороне дороги по обочине навстречу транспорту?**

1. Правильно;
2. Неправильно.



**Как должен поступить пешеход в этой ситуации?**

1. Пройти перед автомобилем, убедившись, что он остановился и уступает Вам дорогу.
2. Пользуясь преимущественным правом пройти первым.
3. Уступить автомобилю



**Что означает эта дорожная разметка?**

- Место перегона животных.
- Место пересечения велосипедной дорожки с проезжей частью.
- Пешеходный переход.

## Водители предупреждают о повороте

1. Оба направо
2. Красный на лево, синий на право



## Что обозначает этот знак?

1. Велосипедная дорожка.
2. Езда на велосипеде запрещена.
3. Стоянка для велосипедов.



## Что обозначает данный знак?

1. Движение велосипедов запрещено.
2. Велосипедная дорожка.



# ИСТОЧНИКИ

- <http://specials.the-village.ru/opel/rules>
- <http://www.sinto.ru/info/?id=109>
- [http://ru.wikipedia.org/wiki/%CF%F0%E0%E2%E8%EB%E0\\_%E4%EE%F0%EE%E6%ED%EE%E3%EE\\_%E4%E2%E8%E6%E5%ED%E8%FF\\_%E4%EB%FF\\_%E2%E5%EB%EE%F1%E8%EF%E5%E4%EE%E2](http://ru.wikipedia.org/wiki/%CF%F0%E0%E2%E8%EB%E0_%E4%EE%F0%EE%E6%ED%EE%E3%EE_%E4%E2%E8%E6%E5%ED%E8%FF_%E4%EB%FF_%E2%E5%EB%EE%F1%E8%EF%E5%E4%EE%E2)

*Спасибо за  
внимание*

