

**Интерактивный кроссворд
по ОБЖ в 7 классе
на тему «Землетрясение»**



Содержани

е

- Слайд №1 – титульный лист
- Слайд №2 – содержание
- Слайд №3 – приветствие Галилея
- Слайд №4 – вопрос 1
- Слайд №5 – вопрос 2
- Слайд №6 – вопрос 3
- Слайд №7 – вопрос 4
- Слайд №8 – вопрос 5
- Слайд №9 – вопрос 6
- Слайд №10 – вопрос 7
- Слайд №11 – вопрос 8
- Слайд №12 – вопрос 9
- Слайд №13 – вопрос 10
- Слайд №14 – вопрос 11
- Слайд №15 – поздравление ребят
- Слайд №16 – список литературы
- Слайд №17 - список иллюстраций





Здравствуйте!
Я профессор Галилео!
Ребята, на сегодняшнем уроке
мы с вами закрепим знания о
землетрясениях. **Разгадав
кроссворд прочитаем в
выделенном столбце по
вертикали ключевое слово –
название науки о землетрясениях**



1

Отве

т

1

с

п

а

с

а

т

е

л

2



"Спасатель"
ученик 8Б кл. Востряков Кирилл
ГБОУ СОШ с. Новое Усманово



и



2

Отве
т


1 с п а с а т е л

2 р и х т е р

3

4

8



шкалы оценки
методы при обследовании



3

Отве
т



| | | | | | | | | | |
|----|---|---|---|---|---|---|---|---|--|
| 1 | с | п | а | с | а | т | е | л | |
| 2 | р | и | х | т | е | р | | | |
| 3 | к | и | т | а | й | | | | |
| | | | | 4 | | | | | |
| 5 | | | | | | | | | |
| 6 | | | | | | | | | |
| 7 | | | | | | | | | |
| | | | | 8 | | | | | |
| 9 | | | | | | | | | |
| 10 | | | | | | | | | |
| 11 | | | | | | | | | |

Страна, в которой был изобретен первый прибор, предупреждающий о землетрясении



4

Отве
т

1 с п а с а т е л

2 р и х т е р

3 к и т а й


4 с е л ь



11



Опасно
може



5

Отве
т

1 с п а с а т е л

2 р и х т е р

3 к и т а й

4 с е л ь

5 ц у н а м и



11



Опас
мож



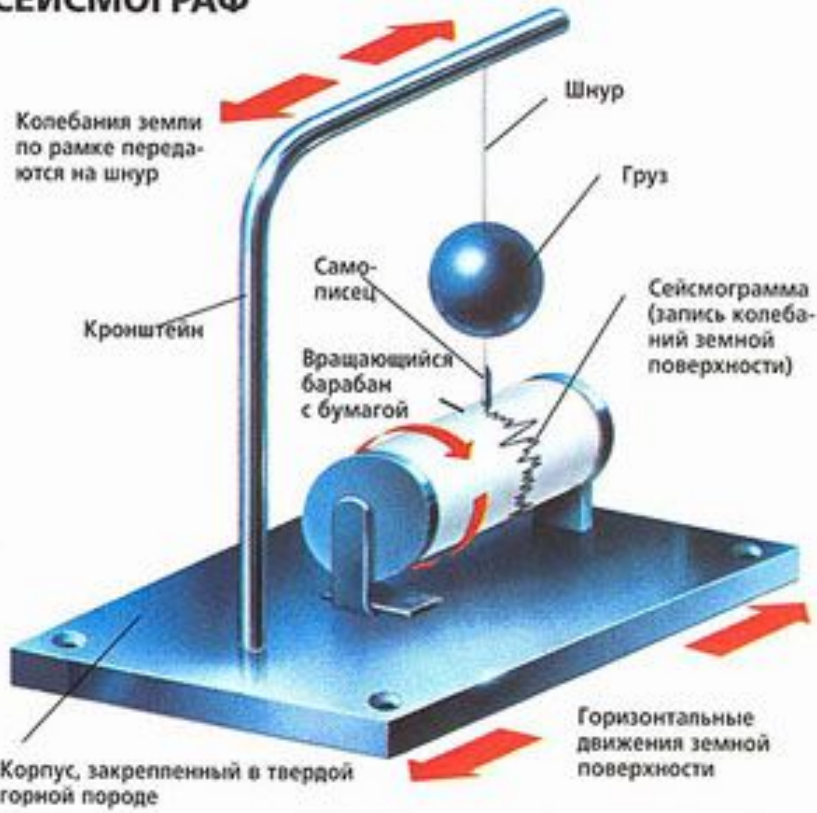
6

Отве
т



| | | | | | | | | | | |
|---|---|---|---|---|---|---|---|---|---|---|
| 1 | с | п | а | с | а | т | е | л | | |
| 2 | р | и | х | т | е | р | | | | |
| 3 | к | и | т | а | й | | | | | |
| | | | | 4 | с | е | л | ь | | |
| 5 | ц | у | н | а | м | и | | | | |
| 6 | с | е | й | с | м | о | г | р | а | ф |
| | | | | | | | | | | |
| | | | | 8 | | | | | | |
| | | | | | | | | | | |
| | | | | | | | | | | |
| | | | | | | | | | | |
| | | | | | | | | | | |
| | | | | | | | | | | |

СЕЙСМОГРАФ



И ВОЗНИКНОВЕНИЕ
ЕНИЕ



7

Отве
т

1 с п а с а т е л

2 р и х т е р

3 к и т а й

4 с е л ь

5 ц у н а м и

6 с е й с м о г р а ф

7 о б в а л ь н о е



11

Землетр
кровель



8

Отве
т

1 с п а с а т е л
2 р и х т е р
а й
4 с е л ь
а м и
м о г р а ф
а л ь н о е
п о м п е я
11



Город, изображенный на картине К. Брюллова, в котором произошло землетрясение в результате извержения вулкана



9

С



Л

ф

е

я



9

н е ф т е г о р с к

10

11

Город на о.Сахалин, разрушенный землетрясением в 1995 году



10

Отве
т



| | | | | | | | | | | |
|----|---|---|---|---|---|---|---|---|---|---|
| 1 | с | п | а | с | а | т | е | л | | |
| 2 | р | и | х | т | е | р | | | | |
| 3 | к | и | т | а | й | | | | | |
| | | | | 4 | с | е | л | ь | | |
| 5 | ц | у | н | а | м | и | | | | |
| 6 | с | е | й | с | м | о | г | р | а | ф |
| 7 | о | б | в | а | л | ь | н | о | е | |
| | | | | 8 | п | о | м | п | е | я |
| 9 | н | е | ф | т | е | г | о | р | с | к |
| 10 | м | а | г | н | и | т | у | д | а | |
| 11 | | | | | | | | | | |

Мера общей энергии сейсмических волн



11

От
т

л



ф

е

я

к

а

11

з

е

м

л

е

т

р

я

с

е

н

и

е

Стихийное бедствие, занимающее первое место по наносимому им экономическому ущербу





| | | | | | | | | | | | | | |
|----|---|---|---|---|---|---|---|---|---|---|---|---|---|
| 1 | с | п | а | с | а | т | е | л | | | | | |
| 2 | р | и | х | т | е | р | | | | | | | |
| 3 | к | и | т | а | й | | | | | | | | |
| | | | | 4 | с | е | л | ь | | | | | |
| 5 | ц | у | н | а | м | и | | | | | | | |
| 6 | с | е | й | с | м | о | г | р | а | ф | | | |
| 7 | о | б | в | а | л | ь | н | о | е | | | | |
| | | | | 8 | п | о | м | п | е | я | | | |
| 9 | н | е | ф | т | е | г | о | р | с | к | | | |
| 10 | м | а | г | н | и | т | у | д | а | | | | |
| 11 | з | е | м | л | е | т | р | я | с | е | н | и | е |

Прочитайте какое ключевое слово
получилось по вертикали



МОЛОДЦЫ!



Список источников основного содержания

- 1. Фролов М.П., Литвинов Е.Н., Смирнов А.Т. и др.;
учебник
ОБЖ 7 класс под редакцией Воробьева Ю.Л., АСТ.
Астрель Москва.2005**



Список источников иллюстраций

http://kompfest.ucoz.ru/_ph/7/869372577.jpg - спасатель

http://www.it-n.ru/communities.aspx?cat_no=21983&no=133101&ext=Attachment.aspx?Id=47045 - галилео

http://kerch.fm/images/stories/fm_news/03.11/15.03/zemlya.jpeg

- фото землетрясение

<http://storage1.censor.net.ua/images/0/4/5/c/045c8ad98f3afac7c4321beaaf20dd14/501x401.jpg>

- фото сель

<http://seismos-u.ifz.ru/photogallery/neftegorsk-1995.jpg> - фото землетрясение в Нефтегорске

<http://www.pompeii.ru/art/img/pomp002.jpg> - город Помпея

<http://www.nkfu.com/wp-content/uploads/2013/01/Charles-Richter-1.jpg> Ч.Ф.Рихтер

http://0701.nccdn.net/4_2/000/000/147/e0b/Preload-12.jpg - фото волны цунами

<http://festival.1september.ru/articles/101627/img4.jpg> - сейсмограф



[Назад](#)