

ВОДНЫЕ ПОХОДЫ И ОБЕСПЕЧЕНИЕ БЕЗОПАСНОСТИ НА ВОДЕ



- В самом простом походе турист-водник должен:
 - уметь хорошо плавать;
 - собирать и ремонтировать туристское судно;
 - правильно упаковывать, размещать и защищать от ветра продовольствие и снаряжение;
 - правильно садиться на судно и сходить с него;
 - грести и управлять им, подходить, причаливать берегу и отваливать (отходить) от него;
 - хорошо знать и распознавать встречающиеся препятствия и владеть способами их преодоления;
 - уметь применять различные способы самостраховки и страховки;



взаимной

Для водного туризма используют различные виды лёгких гребных судов: байдарки, катамараны, надувные лодки, шлюпки, плоскодонки, плоты.





Подготовка к водному походу


Если лодка деревянная, то необходимо взять всё для её ремонта: смолу, паклю, гвозди, топор, ножовку по дереву, молоток, отвёртку, клещи и т.д.

Если в походе будет использована байдарка, то необходимо перед походом проверить её, взять с собой отвёртку, кусачки, плоскогубцы, ножницы, пилку по металлу, материал для заплат, клей;



ОСНОВНЫЕ ПРАВИЛА БЕЗОПАСНОСТИ В ВОДНОМ ПОХОДЕ

- Документы и деньги должны быть упакованы в непромокаемый мешок, который необходимо постоянно держать при себе



- Запас спичек, сухое горючее надо хранить в пластмассовых (металлических) ёмкостях с плотно завинчивающейся крышкой.



- Палатку, спальные принадлежности, продукты, боящиеся влаги следует держать в полиэтиленовых мешках

- **Спасательные круги должны быть надуты и уложены: в лодке – в носовой части поверх багажа, в байдарке – на носовой палубе или за спинами гребцов; спасательные жилеты надеты и приведены в рабочее положение.**



- **Погрузку вещей в лодку производят , когда лодка уже на воде**

ПРАВИЛА БЕЗОПАСНОГО ПОВЕДЕНИЯ НА ВОДЕ И ПРИ УСТРОЙСТВЕ НА НОЧЛЕГ

- При посадке нельзя прыгать в лодку, необходимо заходить на судно с кормы по очереди и сразу занимать своё место.



- В походе судно должно находиться на расстоянии зрительной и голосовой связи с идущими спереди и сзади. Крик на воде должен означать только одно: **“Терпим аварию!”** во всех остальных случаях это грубейшее нарушение дисциплины.



- При подходе к берегу первым выходит из лодки турист, сидящий на носу лодки и швартует её, затем по очереди выходят все, сидящие в лодке;




- При остановке на ночлег туристы разгружают суда и выносят их на берег. На время стоянки суда должны быть привязаны;
- На берегу должна быть хорошо проветриваемая площадка для установки палаток и разведения костра;





ВОЗМОЖНЫЕ АВАРИЙНЫЕ СИТУАЦИИ В ВОДНОМ ПОХОДЕ

- СУДНО ПЕРЕВЕРнуЛОСЬ НА ВОЛНЕ:
- ТУРИСТЫ, ИДУЩИЕ НА ЛОДКЕ СПЕРЕДИ, ЛОВЯТ УПЛЫВАЮЩИЕ ВЕЩИ, А ПОТЕРПЕВШИЕ ЛИБО ПЕРЕВОРАЧИВАЮТ ЛОДКУ В ИСХОДНОЕ ПОЛОЖЕНИЕ, ЕСЛИ НА МЕЛКОВОДЬЕ, ВЫНОСЯТ ЕЁ НА БЕРЕГ И ПРОСУШИВАЮТ ВЕЩИ. ЕСЛИ СУДНО ПЕРЕВЕРнуЛОСЬ НА ГЛУБИНЕ, ТО ВНАЧАЛЕ ОТОГНАТЬ СУДНО НА МЕНКОВОДЬЕ



- СУДНО ПЕРЕВЕРНУЛОСЬ НА ПОРОГЕ
 - команда перевернувшегося судна хватается за края лодки и плавёт к берегу.
 - команда впереди идущей лодки вылавливает плывущие вещи.




СПАСЕНИЕ ТОНУЩЕГО

- ПОДОЙТИ К ТОНУЩЕМУ НОСОМ ИЛИ КОРМОЙ
- ВЫТАСКИВАТЬ ТОНУЩЕГО С БОРТА НЕ СЛЕДУЕТ, Т.К. ЛОДКА МОЖЕТ ПЕРЕВЕРНУТЬСЯ.



- При оказании помощи с байдарки утопающему необходимо подать спасательный круг, весло или конец верёвки для буксировки и вывести на место, где ему ничего не угрожает.



Вопросы и задания:

- **Назовите особенности водного туризма и подготовки к нему.**
- **Назовите основные опасные факторы водного туризма.**
- **Какие суда используются для водного туризма и каковы правила подготовки их к походу.**
- **Правила безопасного поведения туриста-водника на воде во время похода.**