

ВНЕКЛАССНОЕ МЕРОПРИЯТИЕ 5 КЛАСС



*Подготовил
учитель ОБЖ
МБОУ Чернухинская СОШ
Пахутин Е.Ю.*

«ПОЖАРЫ»

Цель:

Знать основные причины возникновения пожара;
основные действия при эвакуации и пожаре.

ВСЕ ВЫ, РЕБЯТА, ВИДЕЛИ КАК ПРОНОСЯТСЯ КРАСНЫЕ МАШИНЫ С ТРЕВОЖНЫМИ СИРЕНАМИ? ПОЖАР!!! ИЗ-ЗА ЧЕГО ЖЕ ОН ПРОИСХОДИТ?

Он таким бывает разным -
Голубым и рыже-красным,
Ярко-жёлтым и, ещё же,
Олимпийским быть он может.


Тот огонь, что с нами дружен,
Очень всем, конечно, нужен,
Но опасен, если бродит
Сам собою на свободе!

Очень скоро подрастёте
И в огромный мир войдёте.
Кто-то станет сталеваром,
Кто-то станет кашеваром,
И в пожарные — на смену
Вы придёте непременно!..

И ещё профессий море,
Где, с огнём дружа и споря,
Вам придётся жить, друзья,
Ведь без этого нельзя!

А сейчас, шая, от скуки,
Не берите спички в руки,
Зажигалки, свечи тоже,
Ведь беда случиться может!

НЕ ИГРАЙТЕ СО СПИЧКАМИ!



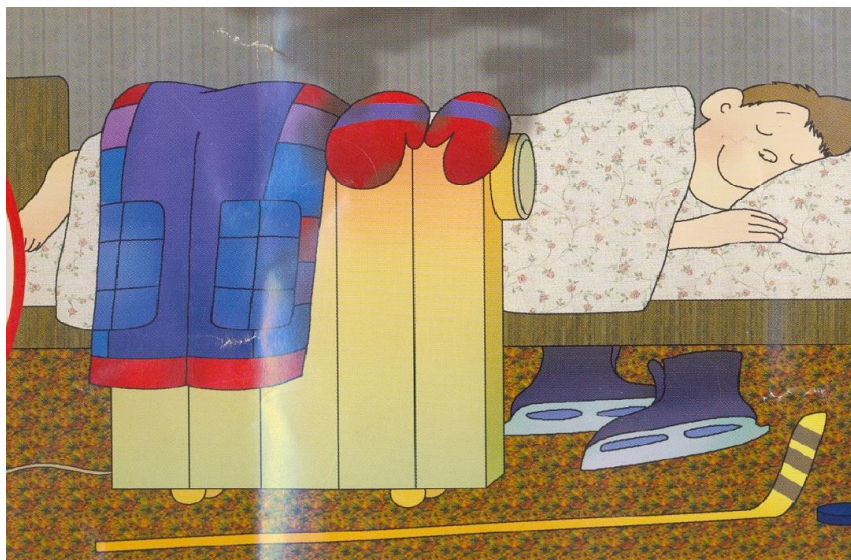
Не имей такой дурной Привычки –
в домик нос совать, где дремлют спички.
Потому что спички – не синички,
Может пламя вылететь из спички.

НЕОСТОРОЖНОЕ ИСПОЛЬЗОВАНИЕ ГОРЮЧИХ МАТЕРИАЛОВ




Быть нельзя огня вблизи,
Там, где краски, газ, бензин;
Ведь о них нам не напрасно
Говорят: «Огнеопасно!»

СУШИТЬ ОДЕЖДУ И ОБУВЬ НА ОБОГРЕВАТЕЛЯХ ОПАСНО



Нельзя над газовой плитой
Сушить промокшую одежду!
Вы сами знаете, какой
Большой пожар грозит невежде!
Не суши белье над газом.
Все сгорит единым разом!

ОСНОВНЫЕ ДЕЙСТВИЯ ПРИ ПОЖАРЕ



Намочить одеяло или простынь
надо залезть под нее!

И под кроватью не прячься – учти,
Что от огня просто так не уйти.
Не оставайся в квартире с огнем.

А выбирайся доступным путем:
Мокрым платком нос и рот завяжи,
К двери входной через дым поспеши!





Чтобы не сбиться с ориентира в задымленном помещении, нужно идти по стене на ощупь, всегда придерживаясь одной и той же рукой

Были ли вы свидетелями пожара?

Какова была причина пожара?

Где у вас дома хранятся спички?

Как пожара избежать?

Можно ли с огнем играть?

ГДЕ ВЫ НЕ БЫЛИ ПОМНИТЕ
О ПРАВИЛАХ ПОЖАРНОЙ
БЕЗОПАСНОСТИ!

При пожаре необходимо:

Сохранить
самообладание

Быстро оценить
обстановку

Принять
правильное
решение



Сообщите в
пожарную охрану

Идите в сторону,
противоположную
пожару

Двигайтесь к
ВЫХОДУ



При задымлении
закройте дыхательные
органы влажным
полотенцем

Закройте двери в
помещение, где горит
пожар и задымлено

Двигайтесь к выходу,
нагнитесь как можно
ниже





Дым и огонь не к добру, так и знай,
Взрослых на помощь скорей призывай,



Если близко телефон
И тебе доступен он,
Нужно 01 набрать
И быстрее пожарных звать!



Если вы не можете
выйти к лестничной
площадке, то вернитесь
в помещение

Закройте двери в
помещение, где горит
пожар и задымлено,
закройте щели мокрыми
тряпками

Выйдите на балкон,
закройте двери и
постарайся
эвакуироваться по
пожарной лестнице



Будь осторожен с
огнем

Если пожар небольшой
и его можно потушить,
то сделайте это



Не паникуй,
эвакуируйся
обдуманно

При пожаре не
пользуйся лифтом

Сообщи соседям о
пожаре и окажи
помощь при
эвакуации



Необходимо
встретить
пожарную охрану

Покажи, где
горит

Отойди в сторону
и не мешай
работе пожарных

