

Муниципальное дошкольное образовательное учреждение
«Оболенский детский сад комбинированного вида «Лесная сказка»

Презентация

Тема: «Транспорт»

Направление: Формирование безопасного поведения на улицах и дорогах у детей
дошкольного возраста с применением СПОБДД-ДО и ИКТ.
Для детей 5-6 лет

Выполнила воспитатель: Богданова

Н.К.
2015 год

Целевые ориентиры:

Познакомить детей с разными видами транспорта и дать представление о назначении транспортных средств.

Задачи:

Образовательные:

1. Закрепить словарь и знания детей по теме “Транспорт”.
2. Продолжать учить:
 - образовывать прилагательные от существительных;
 - согласовывать глаголы с местоимением;
 - продолжать обучать детей составлять описательный рассказ по алгоритму.

Развивающие:

1. Развивать слуховое и зрительное восприятие;
2. Развивать логическое и конструктивное мышление;

Воспитательные:

1. Воспитание интереса к профессиям на транспорте, уважительного к ним отношения.
2. Формирование навыков сотрудничества, чувства товарищества, доброжелательности, взаимопонимания.

Тема «Транспорт»



И.м.п. «На улице нашей машины, машины...»

Цель: знать особенности разных видов транспорта, выразительно передавать образ, ритмично выполнять движения, согласовывать их с текстом.

«На улице нашей машины, машины, Машины-малютки. Машины большие.

Спешат легковые, фырчат грузовые, Торопятся, мчатся, как будто живые. У каждой машины дела и заботы Машины выходят с утра на работу.»

Я.Пишумов



д/и «На чём вы добирались сюда?»

Цель: Учить согласовывать глаголы с местоимением, называть разные виды транспорта в соответствии с картинкой на бейджике, знать обобщающее слово-транспорт.

« Я лётчик, прилетел на самолёте»;

« Я водитель, приехала на грузовике»;

«Я капитан, приплыл на корабле».



Виды транспорта «Наземный, воздушный, водный»



д/и «Раз, два, три- свой знак найди!»

Цель: Уточнить понятия о различных видах транспорта (наземного, водного, воздушного), учить понимать схематичные знаки.



Работа в тетрадях «Развивающие занятия по ПДД для детей 5-6 лет».

Цель: закрепить знания о различных видах транспорта (наземного, водного, воздушного), расставить знаки на соответствующие картинки.



д/и «Третий лишний»

Цель: закрепить знания пассажирского,



Грузового,




Транспорта специального назначения.



Д/и со звуковым сопровождением «Велосипед, гужевая повозка, автомобиль»



Цель: развитие слухового восприятия, имитация движения транспорта, закрепление знаний детьми, с помощью чего транспорт приводится в движение (двигатель, гуж, мускульная сила).



«Транспортная арифметика»

Игра с применением ИКТ

Цель: развитие внимания, зрительной памяти, знания цифр.

Раздаточный материал «планшеты».





1



2



3



4



5

2



5




3



1





4




«ВЕСЁЛЫЙ КОНСТРУКТОР»

Цель: учить собирать машину по схеме,
называть части машины: рама, кузов,
кабина, двигатель, колёса, груз,
действовать слаженно, сообща.









Муниципальное дошкольное образовательное учреждение
«Оболенский детский сад комбинированного вида «Лесная сказка»

Презентация

Тема: «Транспорт»

Направление: Формирование безопасного поведения на улицах и дорогах у детей
дошкольного возраста с применением СПОБДД-ДО и ИКТ.
Для детей 5-6 лет

Выполнила воспитатель: Богданова

Н.К.
2015 год