

**ВСЕРОССИЙСКИЙ
ОТКРЫТЫЙ УРОК
ОСНОВ
БЕЗОПАСНОСТИ
ЖИЗНЕДЕЯТЕЛЬНОС
ТИ**

-
- Впереди долгожданное тепло и каникулы, а значит, большую часть времени вы будете проводить на свежем воздухе. Чтобы отдых оставил приятные впечатления и воспоминания, а неприятности не омрачили три летних месяца, стоит заранее подумать, о правилах безопасности:



10 ПРАВИЛ
БЕЗОПАСНОГО ЛЕТА

НЕ ВСЁ, ЧТО ПРИВЛЕКАТЕЛЬНО ЯВЛЯЕТСЯ СЪЕДОБНЫМ!



ОСТОРОЖНЕЕ С НАСЕКОМЫМИ!



ЗАЩИЩАТЬСЯ ОТ СОЛНЦА



КУПАТЬСЯ ПОД ПРИСМОТРОМ ВЗРОСЛОГО



НАДЕВАТЬ ЗАЩИТНОЕ СНАРЯЖЕНИЕ



ВЫБИРАТЬ БЕЗОПАСНЫЕ ИГРОВЫЕ ПЛОЩАДКИ



МЫТЬ РУКИ ПЕРЕД ЕДОЙ.



Чистые руки –
залог
здоровья!

МОЕМ РУКИ ПРАВИЛЬНО

1



2



3



4



5



6



7



8



9



перед едой



после общения
с животными



после посещения
туалета



после кашля
и чихания



после игр
и занятий спортом



АЗБУКА ЧИСТОТЫ

ОДЕВАТЬСЯ ПО ПОГОДЕ И СИТУАЦИИ



ПРИ ГРОЗЕ И МОЛНИИ НАЙТИ БЕЗОПАСНОЕ УКРЫТИЕ



И НЕ ЗАБЫВАТЬ УЛЫБАТЬСЯ!



История движения «Школа безопасности»

При содействии МЧС России в 1994 году основано Всероссийское детско-юношеское общественное движение «Школа безопасности». Официально оно зарегистрировано в Министерстве юстиции Российской Федерации в 1998 году (перерегистрировано 23.12.2002). С 2001 года это движение включено в Федеральный реестр молодежных и детских общественных объединений России, пользующихся государственной поддержкой.



Создано 21 июня 1994г.

Всероссийское детско-юношеское общественное движение «ШКОЛА БЕЗОПАСНОСТИ»



Наш девиз: «От предмета ОБЖ к безопасной жизни!»

Движение сегодня объединяет в своих рядах более **16,5** млн. участников от 8 до 18 лет. Более **4,5** тысяч профильных организаций ведут работу по направлениям «Школы безопасности».

В соревнованиях «Школа безопасности» ежегодно принимает участие свыше **2,5** миллионов детей и молодежи, в полевых лагерях «Юный спасатель», «Юный пожарный», «Юный водник» более **1,5** млн. участников.

Творческие тематические мероприятия, фестивали, конкурсы, лекции, беседы и т.п. объединяют более **1,5** млн. участников.

Юный друг!

*Если тебе от 8 до 18 лет! Если ты хочешь стать участником Движения «Школа безопасности», научиться самому оказывать первую помощь, получить профессиональные навыки действий в чрезвычайных ситуациях, участвовать в культурно-массовых и спортивных мероприятиях, получать заслуженные награды – **СТАНЬ** участником Движения «Школа безопасности»*

ПРИСОЕДИНЯЙСЯ К НАМ!



Цели и задачи Движения «Школа безопасности»

пропаганду и популяризацию среди молодежи здорового и безопасного образа жизни;

проверку уровня и качества практической подготовки участников по программам курса «Основы безопасности жизнедеятельности»;

совершенствование форм и методов подготовки участников к безопасному поведению в чрезвычайных ситуациях, по оказанию само-, взаимопомощи;

спортивную подготовку молодёжи, пропаганду здорового образа жизни.

популяризацию профессии «спасатель», «пожарный» и т.д.

повышение патриотического воспитания молодежи;

**КОМАНДА
НАШЕЙ ШКОЛЫ
НА
СОРЕВНОВАНИЯХ
«ШКОЛА
БЕЗОПАСНОСТИ»**

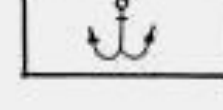

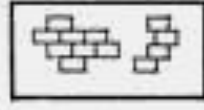
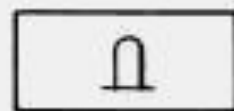
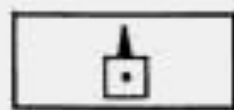
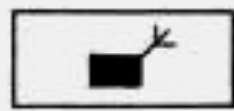





«ЮНЫЙ ТУРИСТ»



ТОПОГРАФИЧЕСКИЕ ЗНАКИ




1ряд



Хвойные
леса



Лиственные
леса



Вырубленные
леса



Сплошные
кустарники



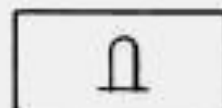
Дома лесника,
лесничества



Заводы,
фабрики




Церкви



Памятники

2ряд



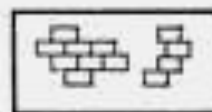
Луга



Болота
непроходимые



Болота
проходимые



Торфо-
разработки



Водяные
мельницы



Ветряные
мельницы




Тригономет-
рические
пункты




Почты,
телеграфы

Зряд



Фруктовые сады



Огороды



Парки




Пески ровные



Колодцы



Ключи, родники



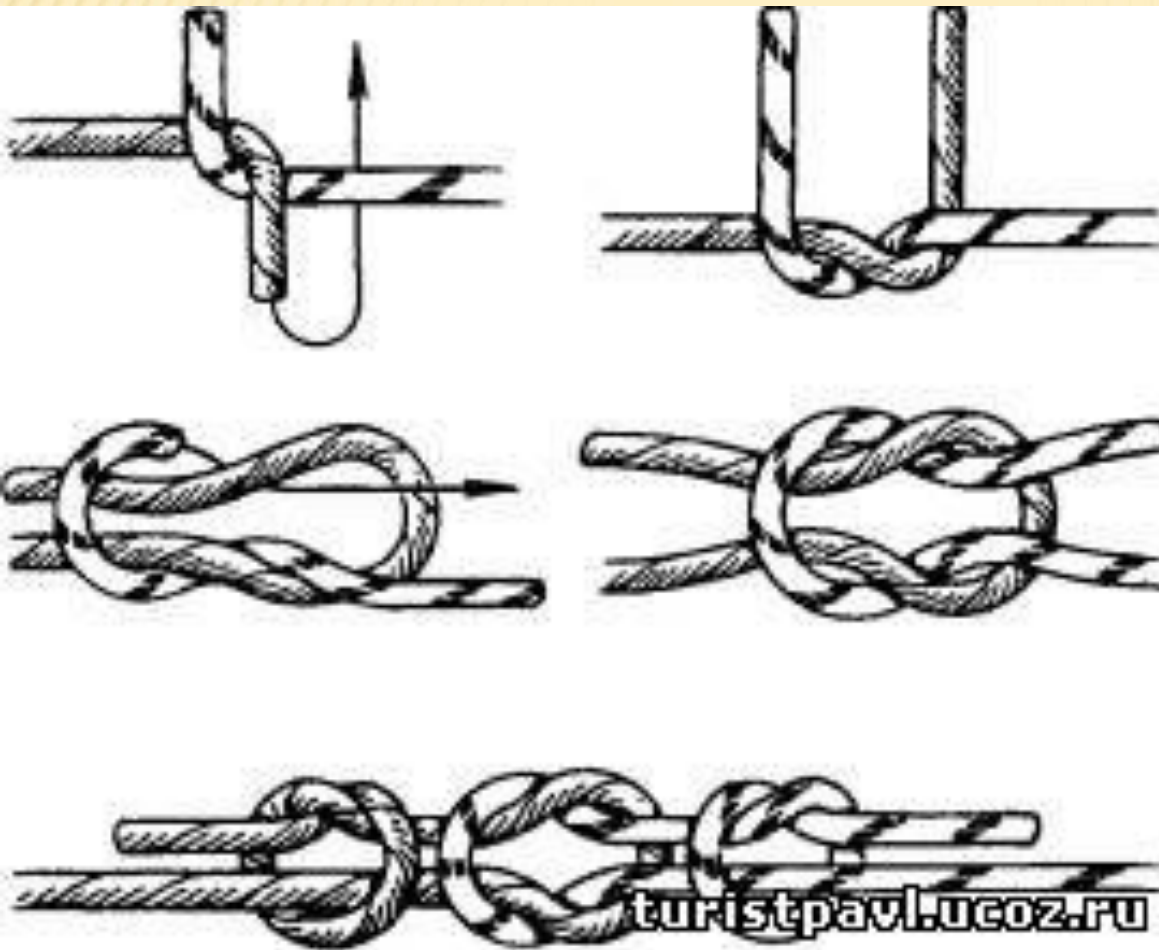
Пристани



Броды

ВЯЗКА УЗЛОВ

«ПРЯМОЙ» УЗЕЛ



(+) - узел легко вяжется;

(-) - под нагрузкой сильно затягивается;

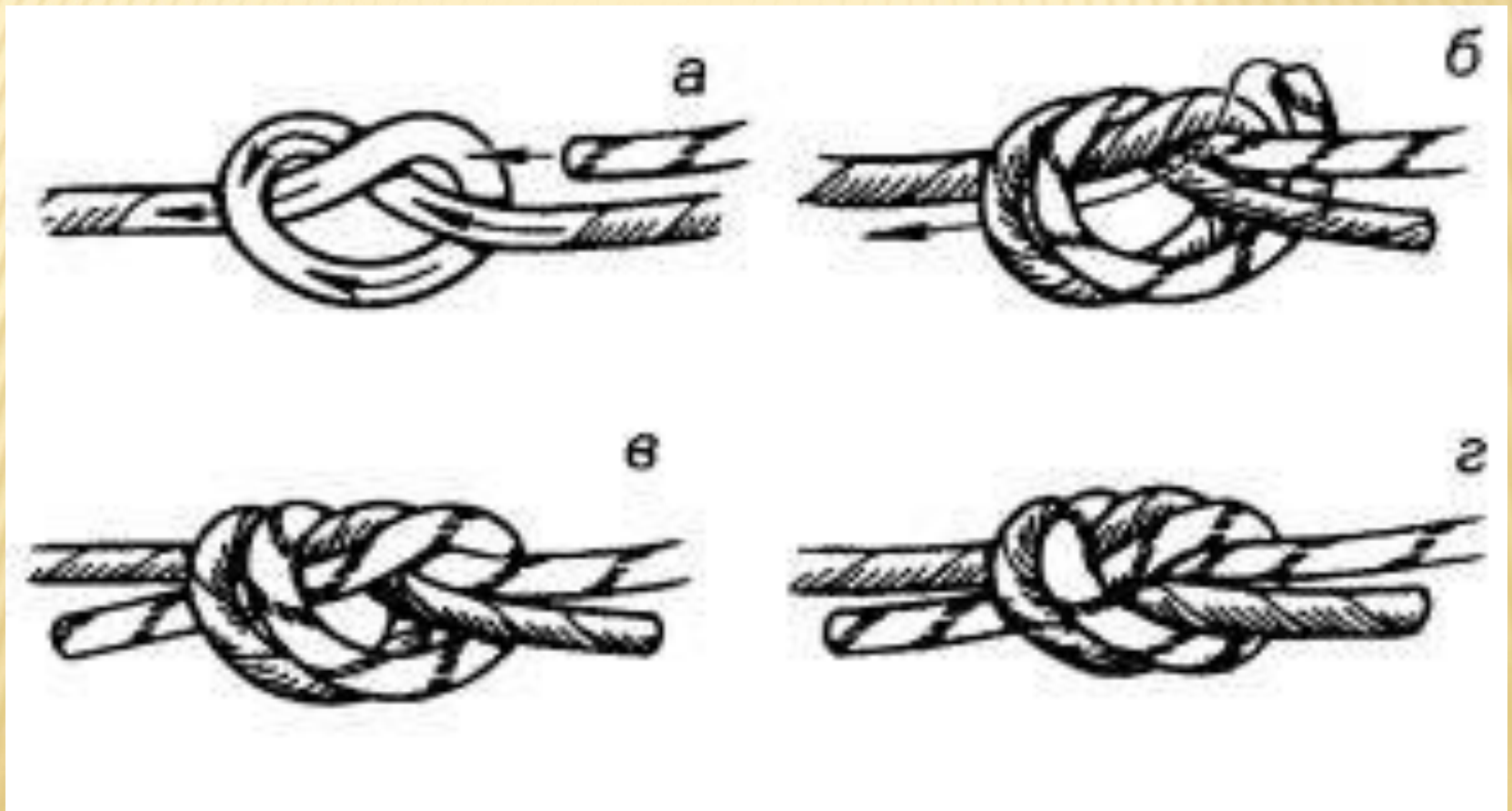
- самопроизвольно развязывается - "ползёт", особенно на мокрых, жестких и обледенелых веревках;

(!) - используется для связывания веревок одинакового диаметра;


- использование без контрольных узлов недопустимо;

«Встречный» узел

Берем две веревки одинакового диаметра, на конце одной вяжется простой узел, затем второй веревкой навстречу ходовому концу первой веревки полностью повторяем узел, чтобы он получился двойным и ходовые концы выходили в разные стороны. После этого узел затягивается, контрольные узлы обычно не вяжутся.



УЗЕЛ ПРОВОДНИКА «ВОСЬМЁРКА»



Завязанная *восьмеркой* на сложенном вдвое веревке, она представляет собой прочную и легко развязываемую петлю на конце или середине веревки. Фламандская (французская) петля пригодна для вязки как на толстых, так и на тонких веревках. Она почти не ослабляет прочность веревки.

«ЮНЫЙ ПОЖАРНЫЙ»

ВСЕРОССИЙСКОЕ
ДЕТСКО-
ЮНОШЕСКОЕ
ОБЩЕСТВЕННОЕ
ДВИЖЕНИЕ



НАДЕВАНИЕ ПРОТИВОГАЗА





ОСНОВЫ ВОЕННОЙ СЛУЖБЫ

**ОТ ПРЕДМЕТА ОБЖ
К БЕЗОПАСНОЙ
ЖИЗНИ!**

