

**Тема:
Безопасность на
дорогах**

Пешеходы допускают такие нарушения:

- переходят проезжую часть дороги вне пешеходного перехода,
- на красный сигнал светофора,
- перед приближающимися транспортными средствами;
- внезапно выходят, выбегают или выезжают на велосипедах, скейтбордах на пешеходный переход или на проезжую часть дороги;
- двигаются по магистрали или дороге для автомобилей;
- дети-пешеходы играют на проезжей части дороги;
- не следят за сигналами светофоров.




Чтобы дорога была для тебя безопасной, помни:

- пешеходы должны переходить проезжую часть пешеходными, подземными, надземными переходами, а когда их нет на перекрестках по линиям тротуаров или обочин;
- если в зоне видимости нет перехода или перекрестка, а дорога имеет не больше трех полос движения в оба направления, такую дорогу можно переходить под прямым углом к краю проезжей части, где она хорошо просматривается в обе стороны.

Запомни!!!

На автомагистралях запрещено движение пешеходов, велосипедистов, гужевых телег и прогон скота. Переходить такие дороги надо надземными и подземными переходами.



Если по вине пешехода произошло ДТП, он должен:

- предоставить пострадавшим возможную помощь;
- записать фамилии и адреса очевидцев;
- сообщить работникам милиции о происшествии, необходимые данные о себе;
- находиться на месте до прибытия работников милиции.

Водитель и безопасность дорожного движения



Водитель - лицо, которое руководит транспортным средством.

Водитель должен следить:

- есть ли препятствия на участке дороги, которой движется транспортное средство;
- какова интенсивность движения;
- за наличием дорожной разметки, дорожных знаков, светофоров и их состоянием.



Словарик

- **Интенсивный** - напряженный, усиленный.
- **Протектор** - слой резины с канавками и выступами, защищающий пневматическую шину от повреждений и увеличивающий ее сцепление с поверхностью проезжей части дороги.

Опасными могут также быть участки дорог с гладким покрытием

- перед перекрестками, пешеходными переходами; на поворотах;
- перед подъемами и спусками;
- в местах остановок общественного транспорта;
- перед участками дороги с ограниченной видимостью.



Выбери правильный ответ.

1. Как влияет усталость на внимание и реакцию водителя?

а) Не влияет;

б) внимание и реакция водителя вследствие усталости повышается;


в) внимание и реакция водителя вследствие усталости понижается.

2. Что должен делать водитель, почувствовав усталость и сонливость?

а) Разговаривать с пассажиром;

б) остановить автомобиль в безопасном месте и отдохнуть;

в) уменьшить скорость движения.



Легковой автомобиль - это автомобиль, в котором до девяти мест для сидения с водителем включительно.



Правила безопасного поведения в салоне:


- Не отвлекать водителя;
- не трогать ручки дверей и приборов управления;
- Не играть острыми предметами, ремнями безопасности, их замками;
- не выссовывать в окна руки, голову.

Если во время движения легкового автомобиля неминуемо столкновение с другим транспортным средством, главное - избежать перемещения своего тела вперед и защитить голову руками.

На переднем сидении надо:

- упереться ногами в пол, а руками в переднюю панель;
- голову наклонить вперед между руками.

Пассажир, сидящий на заднем сидении, должен закрыть голову руками и лечь на бок. Если рядом находится маленький ребенок, его надо крепко прижать к себе, закрыть собой и лечь на бок.



Помни!!!

- Самое опасное место для пассажира - переднее сидение, рядом с водителем.
- Самое безопасное - заднее правое сидение.

Безопасность пассажира грузового автомобиля

Во время движения автомобиля
запрещается:

- стоять в кузове;
- сидеть на бортах кузова;
- пересаживаться с места на место.



Запрещается перевозить:

- пассажиров в кузове самосвала, трактора, других самоходных машин, на грузовом прицепе, в кузове грузового мотоцикла;
- детей до 16-летнего возраста в кузове любого грузового автомобиля;
- организованные группы детей в темное время суток.

Виды дорожно-транспортных происшествий

Среди ДТП выделяют, в частности, такие:

1. столкновение транспортных средств;
2. наезд на препятствие (опору моста, столб, дерево, забор и т. п.);
3. наезд на пешехода или велосипедиста;
4. наезд на животных.



Невнимательность детей

- выбегают на дорогу, не осмотрев ее в обе стороны;
- переходят дорогу с ограниченной видимостью;
- не обращают внимания на сигналы светофора.

При перевозке опасных грузов на этих транспортных средствах включают мигающие маячки оранжевого цвета.

Действия свидетеля ДТП

Если ты стал свидетелем ДТП, то можешь помочь пострадавшим:

- вызвать работников милиции, бригаду «скорой помощи»;
- обратиться также за помощью к водителям других транспортных средств;
- по указанию взрослых оказать пострадавшему необходимую помощь.





Задания



1. Как совершать посадку и высадку из легкового автомобиля?
2. Расскажи о безопасном поведении пассажира в салоне.
3. Как пассажиры могут обезопасить себя во время столкновения транспортных средств?

Выбери правильный вариант ответа.

4. С какой стороны нужно совершать посадку и высадку из кузова грузового автомобиля?

а) С правой и левой стороны;

б) со стороны тротуара, обочины или заднего борта;

в) с любой стороны.

5. Каким распознавательным знаком должен быть оборудован грузовой автомобиль, перевозящий группу детей?

А) Предупредительным знаком «Дети»;

Б) дорожным знаком «Другая опасность»

В) распознавательным знаком «Дети»

Вспомни, что обозначают эти дорожные знаки:



1.1.



1.2.



1.28.



1.32.



1.33.



1.37.



3.8.



3.9.



4.12.



4.13.



4.14.



5.5.



5.6.



5.35.1.



5.35.2.



6.9.

Дом. задание

§4,5.

