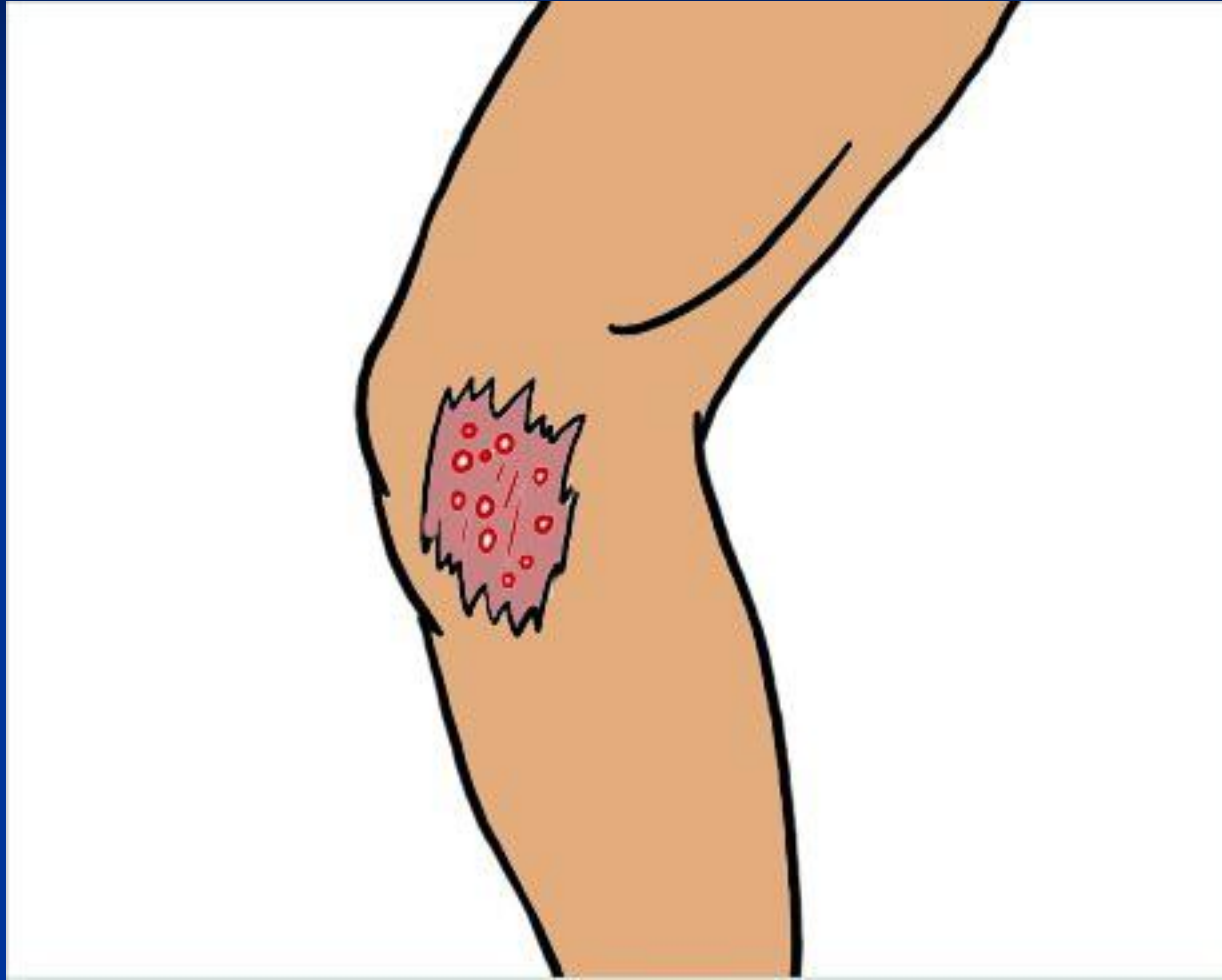


Муниципальное бюджетное общеобразовательное учреждение «Новоромановская средняя общеобразовательная школа».

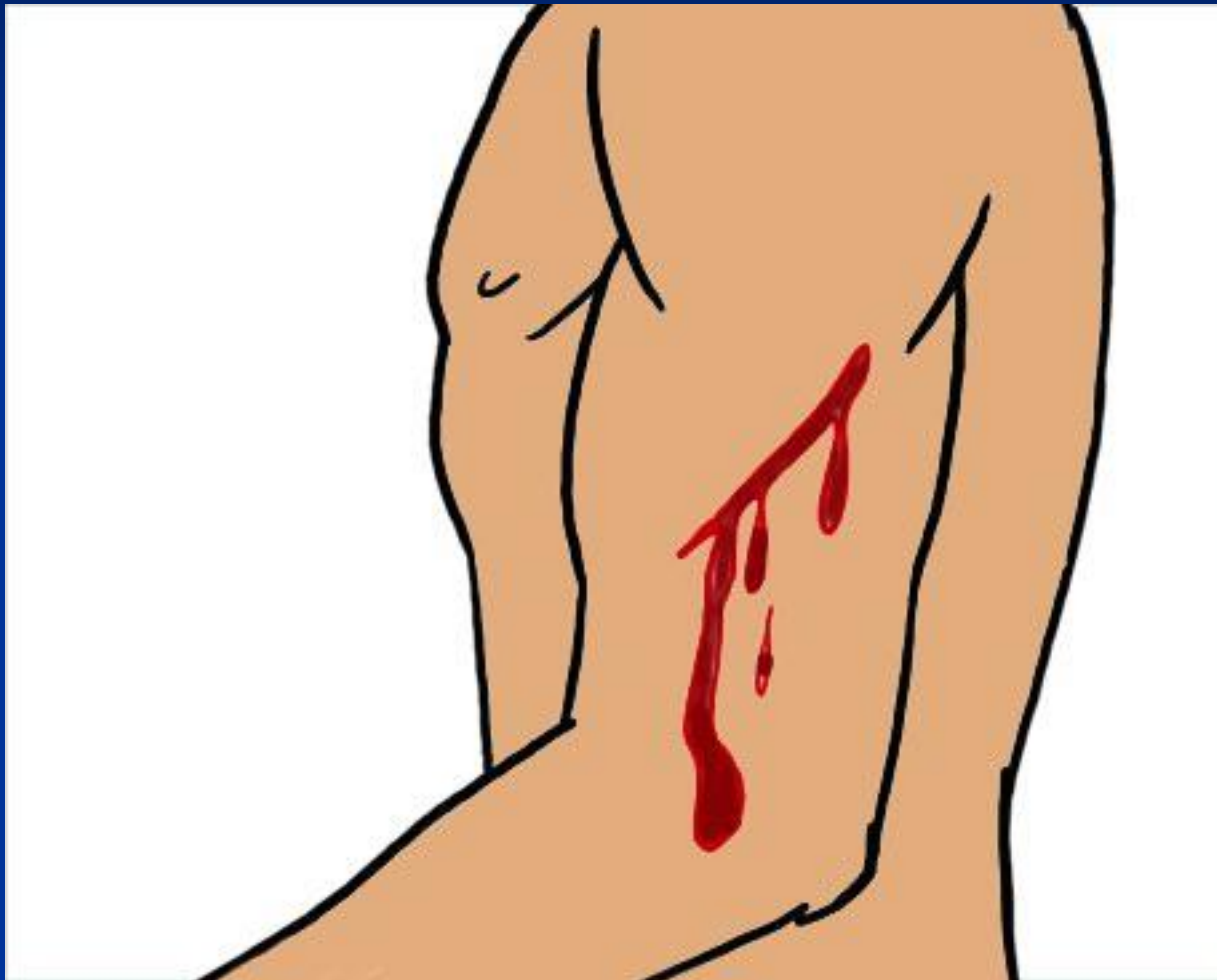
- Подготовила преподаватель- организатор ОБЖ.
- МБОУ «Новоромановской СОШ»
- Горботенко Валентина Ивановна

**Первая  
медицинская  
помощь при  
кровотечении**

# Капиллярное кровотечение



# Венозное кровотечение



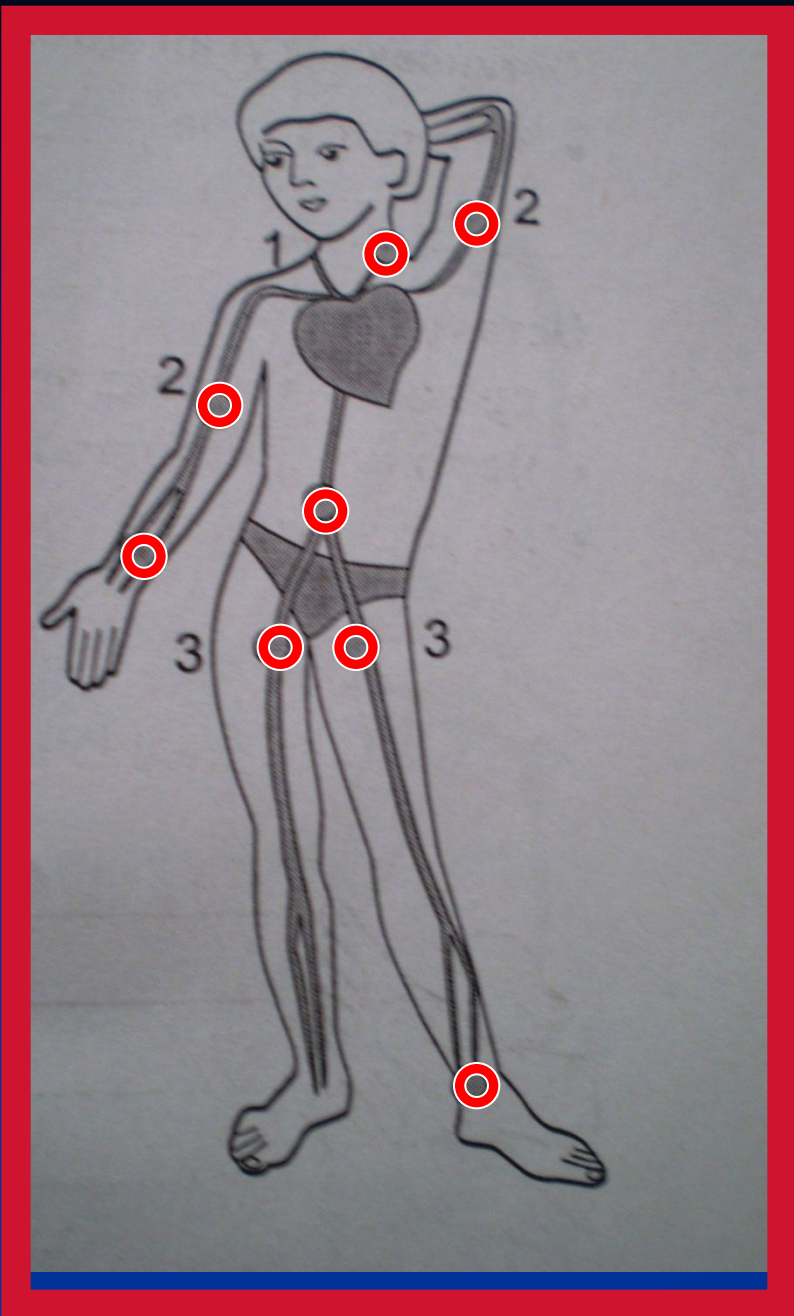
# Артериальное кровотечение



**Заботу о здоровье нельзя  
перекладывать на плечи только  
одной медицины. Необходимо  
потрудиться и самому, особенно  
тогда, когда тебе или другому  
человеку нужна срочная  
медицинская помощь,  
иначе может случиться трагедия.**

# Способы остановки кровотечения





1. Сонная
2. Плечевая
3. Бедренная

Правила наложения  
жгута



# Носовое кровотечение

Возникает в результате:

1. травмы;
2. при повышении или понижении артериального давления;
3. при заболеваниях печени и костного мозга.

# Как правильно оказать помощь другу (подруге) при кровотечении из носа?

1. Сказать другу, чтобы он стоял, запрокинув голову назад, и не шевелился.
2. Усадить друга, наклонив его туловище вперёд.
3. Измерить температуру и дать обезболивающее.
4. Смочить кусочки ваты раствором поваренной соли и ввести их в носовые ходы.
5. Положить на спинку носа холод.
6. Плотнo прижать крылья носа к перегородке на 5 – 10 минут.



**Спасибо за работу на уроке!**

**Будьте здоровы!**

