

Автор: Тебякин Николай Викторович, учитель ОБЖ
МКОУ СОШ №1 г Россошь Воронежская область

«Правила пожарной безопасности в школе и дома»



презентация - 2015



Прометей –
герой древнегреческого
эпоса.

Подарил людям **ОГОНЬ** знаний и
ремесел, превратив их из зверей в
разумных существ и запустив
технический прогресс. Причем,
совершивший это деяние против
воли богов, за что и поплатился.



ПРИЧИНЫ ПОЖАРА В ДОМЕ



НЕ ИГРАЙ С ОГНЕМ!



НЕ ОСТАВЛЯЙ ЭЛЕКТРОНАГРЕВАТЕЛЬНЫЕ ПРИБОРЫ БЕЗ ПРИСМОТРА!



НЕ ИГРАЙ С ГОРЮЧИМИ ЖИДКОСТЯМИ!



НЕ ОСТАВЛЯЙ ЗАЖЕЖЕННЫЕ КОФЕВОРКИ ГАЗОВОЙ ПЛИТЫ БЕЗ ПРИСМОТРА!



НЕ ИГРАЙ С ПИРОТЕХНИКОЙ В ПОМЕЩЕНИИ!



НЕ УКРАШАЙ НОВОГОДНЕЮ ЕЛКУ ГОРЮЧИМИ УКРАШЕНИЯМИ!



НЕ ИГРАЙ С РОЗЕТКАМИ И ЭЛЕКТРОПРИБОРАМИ!



НЕ ПОЛЬЗУЙСЯ ЭЛЕКТРОПРИБОРАМИ РЯДОМ С ВОДОЙ!



УХОДЯ, ГАСИ СВЕТ!



СЛУЖБЫ ЭКСТРЕННОЙ ПОМОЩИ

01

ПОЖАРНАЯ ОХРАНА
И СПАСАТЕЛИ

03

СКОРАЯ ПОМОЩЬ

02

МИЛИЦИЯ

04

СЛУЖБА ГАЗА

МОЙ ТЕЛЕФОН: _____

МОЙ АДРЕС: _____

Причины пожаров



Поражающие факторы пожара



- Ядовитый дым
- Высокая температура
- Горячий воздух
- Недостаток кислорода
- Задымлённость

Первичные средства пожаротушения

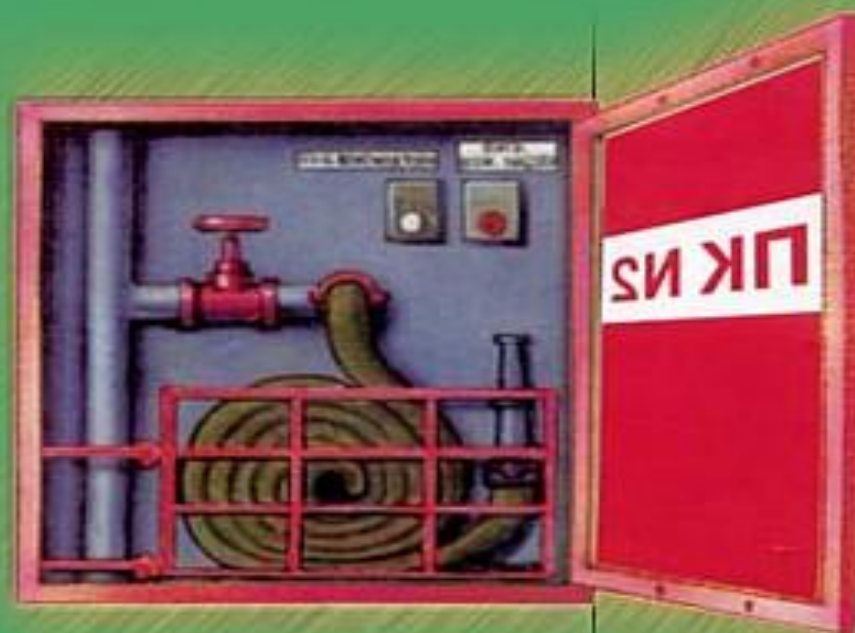
ОГнетушитель



ПРОТИВОПОЖАРНЫЙ
ЩИТ



ПОЖАРНЫЙ КРАН
В ЗДАНИИ

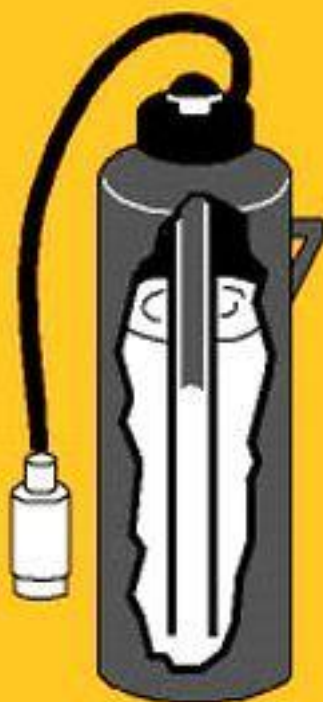


Типы огнетушителей

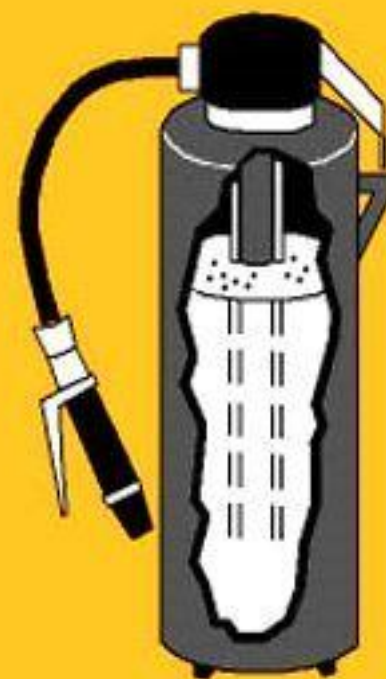
Огнетушители служат надежными первичными средствами тушения пожаров до прибытия пожарных подразделений. Они незаменимы при тушении загорания на автотранспорте и другом подвижном составе. Наиболее распространены углекислотные, воздушно-пенные и порошковые огнетушители.



углекислотный



воздушно-пенный



порошковый

Приведение в действие ручного огнетушителя

*Снять огнетушитель
и поднести
к очагу
пожара*



*Сорвать пломбу,
выдернуть чеку*

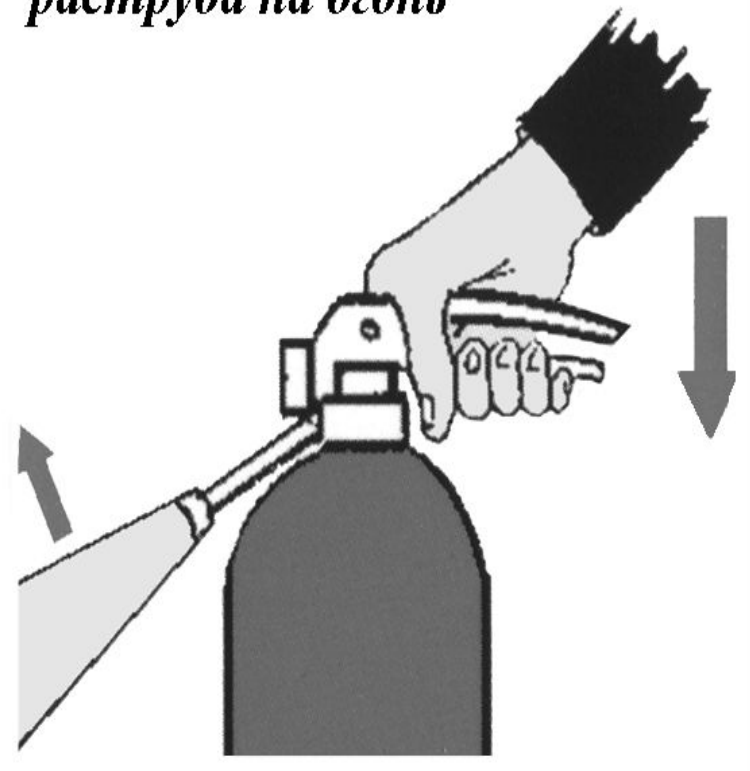


Приведение в действие ручного огнетушителя

*Перевести раструб
в горизонтальное положение
и нажать на рычаг*



*Направить струю
раструба на огонь*



ПОДГОТОВКА ОГNETУШИТЕЛЯ К РАБОТЕ



СОРВИ ПЛОМБУ
И ВЫДЕРНИ ЧЕКУ



НАПРАВЬ СОПЛО НА ОГОНЬ
И НАЖМИ НА РЫЧАГ

РАБОТА С ОГNETУШИТЕЛЕМ



НАХОДИТЬСЯ С НАВЕТРЕННОЙ
СТОРОНЫ



НАЧИНАТЬ ТУШИТЬ С ОСНОВАНИЯ



В НИШАХ ТУШИТЬ СВЕРХУ



ТУШИТЬ ОДНОВРЕМЕННО
ГРУППОЙ ЛЮДЕЙ



УБЕДИТЬСЯ В НЕВОЗМОЖНОСТИ
ВОЗОБНОВЛЕНИЯ ГОРЕНИЯ



ИСПОЛЬЗОВАННЫЕ ОГNETУШИТЕЛИ
СДАТЬ НА ПЕРЕЗАРЯДКУ

Действия
при
тушении
пожара

ЗАПОМНИТЕ!

- Используйте только исправные электроприборы
- Следите, чтобы вблизи огня не было горючих жидкостей и легковоспламеняющихся предметов
- Не перегружайте электросети
- Не храните дома, на балконе, в подвале горючих материалов и легко воспламеняющихся жидкостей
- Не допускайте зажигания огня рядом с горючими жидкостями и предметами
- Не загромождайте чердаки, подвалы, общие коридоры старыми вещами
- Не играйте с огнём
- Уходя, выключайте газ и электричество



Действия при пожаре



Оцените обстановку, убедитесь в наличии опасности



Сообщите в пожарную охрану



Идите в сторону Противоположную пожару



Двигайтесь в сторону незадымленной лестничной клетки или к выходу

Если вы решили спастись через задымленный коридор



Накройте голову мокрой тканью



Закройте голову Тканью, одеждой



Двигайся пригнувшись или ползком

Если на вас надвигается огненный вал



Не мешкая падайте



Закройте голову Тканью, одеждой



Не дышите

