

# Терроризм и безопасность человека.

Разработала: преподаватель БЖД  
ГАПОУ МО «МИК» Коротюк О.А.

# Цели урока:

- 1) объяснить сущность терроризма, его типы и цели; совершенствовать знания о терроризме; основы безопасности в ЧС; формировать общественное сознание и гражданскую позицию у подрастающего поколения.
- 2) определить, почему терроризм стал обыденным явлением российской действительности;
- 3) способствовать воспитанию у студентов толерантного отношения друг к другу и формировать у них умение жить в мире с другими людьми;
- 4) развивать самостоятельность суждений студентов

# Задачи урока:

- 1) Изучить правила поведения при теракте;
- 2) Развивать навыки поисковой, исследовательской работы;
- 3) Формировать умения работы в группах.



Терроризм – это  
одна из форм  
организованного  
насилия.

Терроризм глобален  
по масштабам,  
«порочен» по природе,  
безжалостен к врагам  
и стремиться  
контролировать все  
сферы жизни и мысли.





6ièí20ñåê2. Ĩíryòèå òåđđíðèçà èíäèâèäóàèüííãí, îđãàíèçíâàíííãí, ìæäóíàđíãííãí.wmv

# **Террористическая акция рассчитана на определённый эффект:**

- посеять страх,**
- создать угрозу широкому кругу лиц.**

# **Три стороны конфликта террористической акции:**

- **Те, кто совершает теракт  
(террористы)**
- **Непосредственные жертвы акции**
- **Те, кого хотят запугать и заставить  
вести себя определённым образом**


**ФЗ РФ «О противодействии терроризму от  
06.03.2006 N 35-ФЗ (действующая  
редакция, 2016)»**

устанавливает основные принципы противодействия терроризму, правовые и организационные основы профилактики терроризма и борьбы с ним, минимизации и (или) ликвидации последствий проявлений терроризма, а также правовые и организационные основы применения Вооруженных Сил Российской Федерации в борьбе с терроризмом).



# **Терроризм-**

**это идеология насилия и практика воздействия на принятие решения органами государственной власти, органами местного самоуправления или международными организациями, связанные с устрашением населения и (или) иными формами противоправных насильственных действий.**



# Террористическая деятельность включает следующие действия:

- Организацию, планирование, подготовку и реализацию террористической акции.
- Подстрекательство к террористической акции, насилию над физическими лицами или организациями, уничтожению материальных объектов в террористических целях.



- Организацию незаконного вооруженного формирования, преступного сообщества (преступной организации), организованной группы для совершения террористической акции, а равно участие в такой акции.
- Вербовку, вооружение, обучение и использование террористов;
- Финансирование заведомо террористической организации или террористической группы или иное содействие им.



111e13.16a300a300eçàèěàèâûzip





7 ièi 4. Òäëâôííúé òåððíðèçì.wmv



# Правила заложника

Основные вопросы



# Как не стать жертвой теракта

Террористы выбирают для атак известные и заметные цели, например, крупные города, международные аэропорты, места проведения крупных международных мероприятий, международные курорты и т.д. Обязательным условием совершения атаки является возможность избежать пристального внимания правоохранительных структур — например, досмотра до и после совершения теракта. Будьте внимательны находясь в подобных местах.



Возьмите за правило всегда уточнять, где находятся резервные выходы из помещений. Заранее подумайте, как вы будете покидать здание, если в нем произойдёт ЧП.

Никогда не пытайтесь выбраться из горящего здания на лифте.

Во-первых, механизм лифта может быть повреждён.


Во-вторых, обычно испуганные люди бегут к лифтам. Лифты не рассчитаны на перевозку столь большого количества пассажиров - поэтому драгоценные минуты, необходимые для спасения, могут быть потеряны.


В залах ожидания аэропортов, вокзалов и т.д. старайтесь располагаться подальше от хрупких и тяжелых конструкций. В случае взрыва они могут упасть или разлететься на мелкие кусочки, которые выступят в роли осколков, как правило, именно они могут явиться причиной факторов вторичного поражения и большинства ранений.

Будьте особо внимательны во время путешествий. Обращайте внимание на подозрительные детали и мелочи - лучше сообщить о них сотрудникам правоохранительных органов. Никогда не принимайте пакеты, вещи и посылки для передачи от незнакомцев и никогда не оставляйте свой багаж без присмотра.

# Что делать, если вы оказались в заложниках?

1. Не выделяйтесь и не сопротивляйтесь.
2. Не пытайтесь бежать.  
Постарайтесь оценить обстановку и избегайте необдуманных действий.
3. Не оказывайте сопротивление.
4. Как можно быстрее постарайтесь взять себя в руки, всеми силами подавить в себе панику и, на сколько это возможно успокоиться.
5. Подготовиться к моральным, физическим и эмоциональным испытаниям.
6. Говорить спокойным ровным голосом

7. Ни в коем случае не допускать действий, которые могут спровоцировать нападающих к применению оружия и привести к человеческим жертвам.
  8. Переносить лишения, оскорбления и унижения без вызова и возражений.
  9. Экономьте и поддерживайте силы, чем угодно используйте любую возможность.
- 

10. Максимально выполняйте требования преступников, особенно в первое время.
  11. Не совершайте любых действий, спрашивайте разрешения.
  12. Меньше двигайтесь.
  13. Постоянно напоминайте себе, что ваша цель – остаться в живых.
  14. Помните, что для вашего освобождения делается всё необходимое и возможное.
- 


# Составить синквейн к слову «терроризм».

**Синквейн** – это не простое стихотворение, а стихотворение, написанное по следующим правилам:

- 1 строка – одно существительное, выражающее главную тему синквейна.
- 2 строка – два прилагательных, выражающих главную мысль.
- 3 строка – три глагола, описывающие действия в рамках темы.
- 4 строка – фраза, несущая определенный смысл.
- 5 строка – синоним ключевого слова.

# Пример синквейна на тему

## «ЖИЗНИ»

1. Жизнь.
  2. Активная, бурная.
  3. Воспитывает, развивает, учит.
  4. Дает возможность реализовать себя.
  5. Искусство.
- 



# Рефлексия


- Как же не стать жертвой теракта?
- Что такое гражданская бдительность?
- Какие действия необходимо применить при обнаружении подозрительных предметов?
- Если вы услышали выстрелы, находясь дома, ваши первые действия?
- Если вам поступила угроза по телефону вам необходимо:
- Если рядом прогремел взрыв, ваши действия?

# ВЫВОД

- Терроризм – это общественное зло.
- Необходимо учиться правилам поведения при угрозе и проведении террористического акта.
- Психологически БЫТЬ ГОТОВЫМ к действиям в опасных и экстремальных ситуациях (установка на выживание).
- В государстве должна БЫТЬ система борьбы с терроризмом.

# Домашнее задание:

- Содержание домашнего задания: изучить инструкции на тему **«Как защитить себя при угрозе террористического акта:**
  1. Как не стать жертвой заложников.
  2. Что делать, если вы оказались в заложниках?
  3. Что делать при обнаружении взрывчатого устройства?
  4. Действия человека оказавшегося в завале?

5. Правила поведения при захвате самолета террористами и освобождение заложников специальным подразделением?
  6. Правила поведения при получении писем содержащих химические, порошкообразные вещества, и при получении угрозы в письменном виде.
  7. Ответственность за участие в террористической деятельности.
  8. Порядок приема сообщения по телефону об угрозе террористического акта?
  9. Признаки указывающие на возможность установки взрывчатого веществ?
  10. Правила поведения при взрыве в метро?
- 

***СПАСИБО ЗА  
ВНИМАНИЕ!***

