

*«Правила безопасного  
поведения при вынужденном  
автономном существовании в  
природных условиях»*

Автор: Курчанова Т.В.,  
преподаватель-организатор  
МБОУ «СОШ №5» г. Новомосковска  
Тульской области

**Проанализируйте, что  
объединяет людей,  
изображенных на 3-х  
следующих слайдах.**









**Ответьте на вопрос:  
что необходимо сделать  
людям, оставшимся  
наедине с природой, чтобы  
выжить и дождаться  
помощи?**



# Тема урока: «Оборудование временного

# укрытия»





# Содержание.

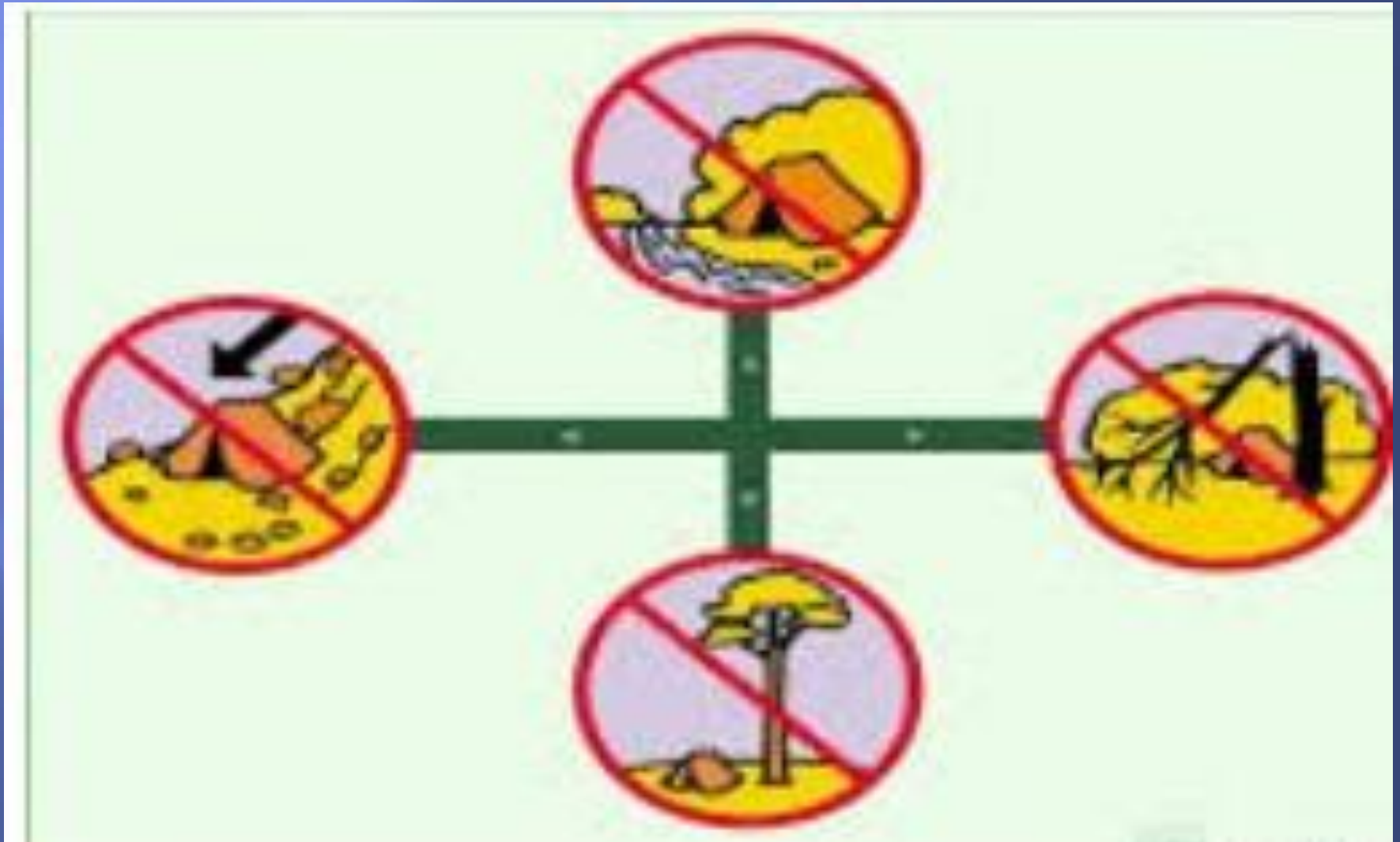
- 0 Требования, предъявляемые к месту сооружения временного укрытия;
- 0 Виды временных укрытий
- 0 Факторы, влияющие на выбор временного укрытия



# Как выбрать место для укрытия?



# Что не надо делать при сооружении временного укрытия?




# Виды временных укрытий

- 1. Летние виды укрытий
  - а) Тент
  - а) Шалаш (односкатный и двускатный)
  - б) Вигвам
- 2. Зимние виды укрытий
  - а) Траншея
  - б) Снежная пещера
  - в) Иглу
- 3. Укрытия в пустыне



# Летние виды укрытий




Простое укрытие

Шалаш

Платформа

Полка



# Зимние виды укрытий





# Укрытие в пустыне





# Укрытие в пустыне



# Заполните в тетради схему «Факторы, влияющие на выбор временного укрытия»



# Сравните результаты своей работы с представленной схемой





# Домашнее задание.

0 Прочитайте §11

0 Вариант I

Заполните таблицу

Тип временного укрытия	Время года		Используемый материал для постройки
	зима	лето	
иглу	+		снег

0 Вариант II

Сделать небольшие макеты временных укрытий, из бумаги, из дерева, из пластилина, из спичек. Желательно придумать свое собственное укрытие.

 **Спасибо за урок!**