


ЧС на транспорте. Разработка рекомендаций и правил поведения при их возникновении



Общественный транспорт считается безопасным способом передвижения, ведь в общем потоке машин автобусы и маршрутные такси движутся медленнее. Однако аварии с их участием - самые страшные



Старайтесь не засыпать во время движения и надолго не заглядывайте в окно, книгу или в телефон
Лучше сидеть лицом в сторону движения



Целесообразнее сидеть по правому борту транспортного средства: он более безопасен в плане потенциального столкновения с встречными машинами




Если нет свободного сидячего места, постарайтесь стоять боком к направлению движения



По возможности не стойте около дверей, так как именно здесь вы вероятнее всего можете быть ограблены кем-то из выходящих.




После выхода из салона лучше подождать, пока транспорт отъедет, и лишь потом переходить улицу. Стоящий автобус или троллейбус обходите сзади, а трамвай - спереди.




Пристегните ремни безопасности!



Одно из самых опасных мест в автобусе или маршрутном такси - ближе к водителю, или у окон. Чаще всего при аварии в машине выбивает стекла, которые могут ранить сидячих пассажиров .



Надпись «**выдерни шнур - выдави стекло**», не раз попадалось на глаза. А люк автобуса сверху пассажиры уже открывали, чтобы проветрить салон



В момент аварии сгруппируйтесь
Как же правильно?

При ударе автобус или троллейбус тормозит. А значит, ваше тело бросит вперед. Поэтому развернитесь спиной к кабине водителя, возьмитесь за вертикальный поручень, спинки или ручки сидений и крепко упритесь ногами в пол. Но при этом не забудьте согнуть ноги в голени. Как только почувствуете силу инерции, амортизируйте ногами, это смягчит удар. Если же вы во время аварии сидите, то крепко возьмитесь руками за сиденье перед вами. Но будьте готовы, что вы можете повредить запястья. Однако вы сможете сберечь тело и голову

В замкнутом пространстве салона автобуса может разгореться огонь.
Не пытайтесь потушить пламя, разгоревшееся под капотом автомобиля
после столкновения!!



Если случилось ДТП, то как же оказать первую помощь?



informpskov.ru

medicina.ucoz.net

4. Сердечно-легочная реанимация

Процесс реанимации состоит из трех этапов:

1. Освобождение верхних дыхательных путей.
2. Искусственная вентиляция легких (искусственное дыхание).
3. Непрямой массаж сердца.



Ночью 2 июля 2017 на 52-м километре трассы «Альметьевск - Заинск» в Заинском районе Татарстана произошло страшное ДТП с участием пассажирского автобуса, в котором погибли 14 человек



СПАСИБО ЗА ВНИМАНИЕ!!