

Тема:

*Строевые приемы и
движение без оружия.*

ПРЕПОДАВАТЕЛЬ-ОРГАНИЗАТОР ОБЖ ДЕГТЯРЁВ А.И.

Учебные вопросы:

- 1) Строй и его элементы
- 2) Строевая стойка.
- 3) Движение строевым шагом.

Строй - установленное Уставом размещение военнослужащих, подразделений и воинских частей для их совместных действий в пешем порядке и на машинах.

ОБЯЗАННОСТИ ВОЕННОСЛУЖАЩИХ ПЕРЕД ПОСТРОЕНИЕМ И В СТРОЮ

Военнослужащий обязан:

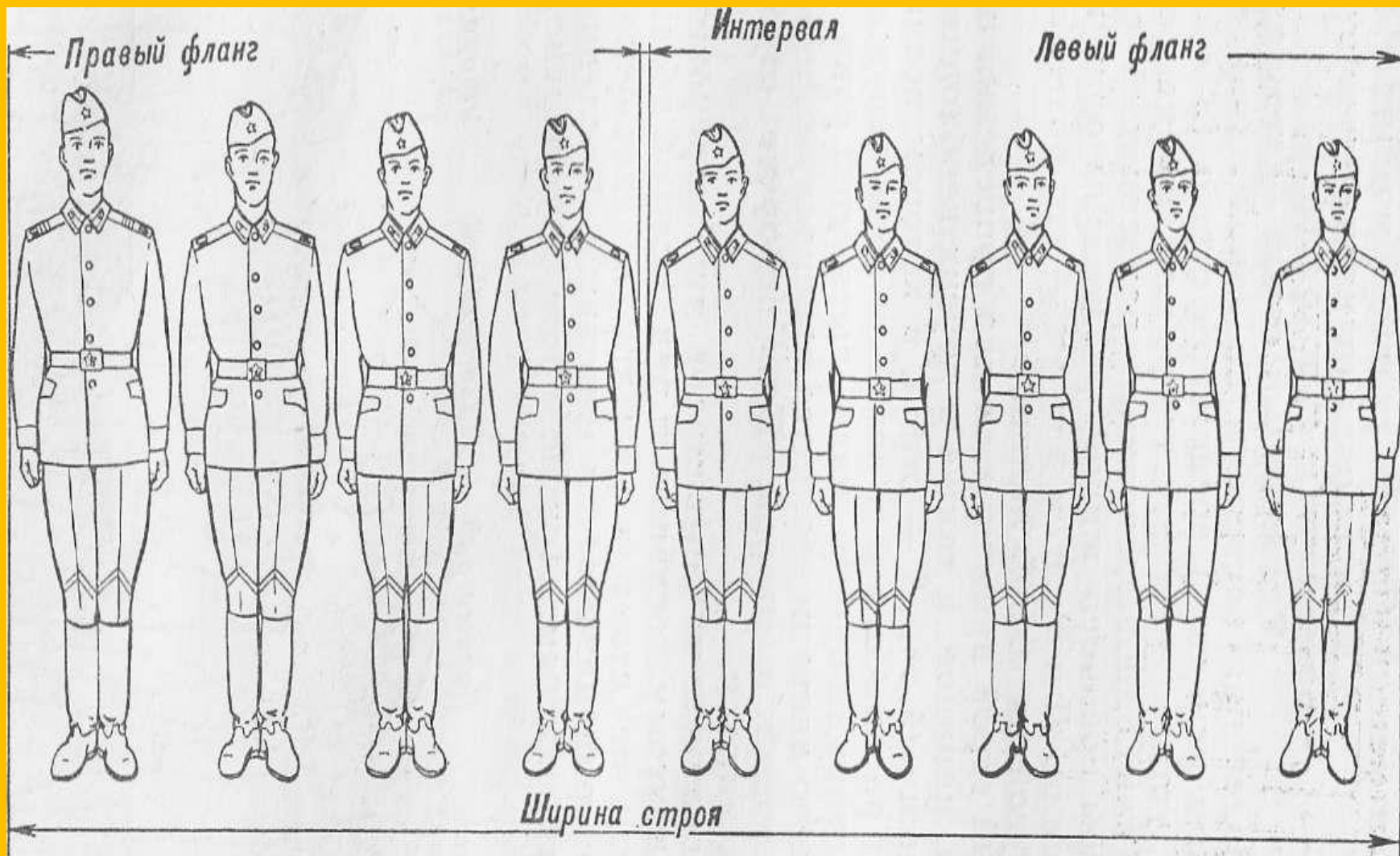
проверить исправность закрепленных за ним оружия и боеприпасов, вооружения и военной техники, средств индивидуальной защиты и индивидуальной бронезащиты, шанцевого инструмента, обмундирования и снаряжения;

аккуратно заправить обмундирование, правильно надеть и подогнать снаряжение, помочь товарищу устранить замеченные недостатки;


знать свое место в строю, уметь быстро, без суеты занять его; в движении сохранять равнение, установленные интервал и дистанцию; соблюдать требования безопасности; не выходить из строя (машины) без разрешения;

в строю без разрешения не разговаривать и не курить; быть внимательным к приказам и командам своего командира, быстро и точно их выполнять, не мешая другим;

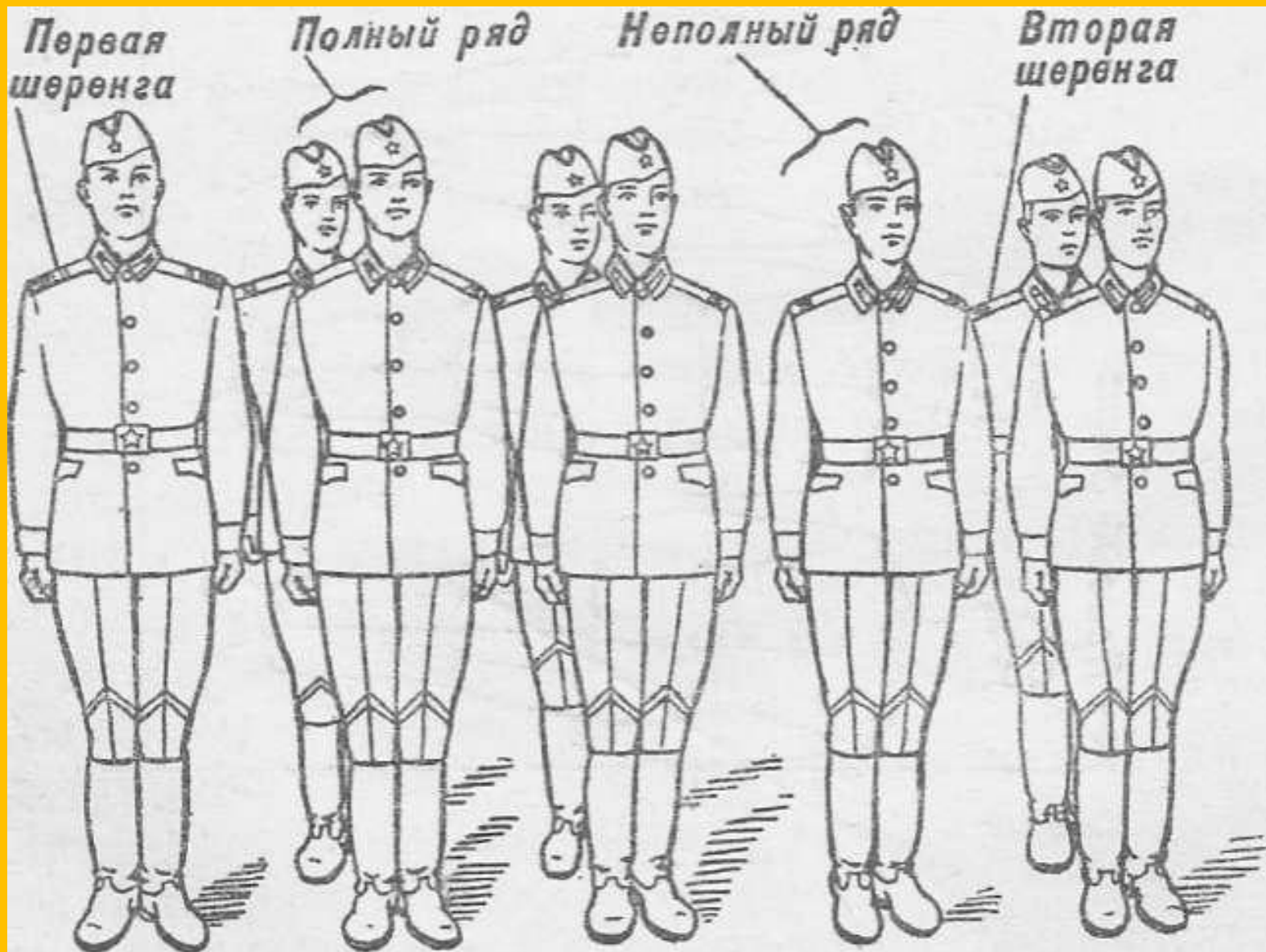
передавать приказания, команды без искажений, громко и четко.



Одношереножный строй (шеренга) и его элементы



Строй: а-колонна по одному; б-колонна по два



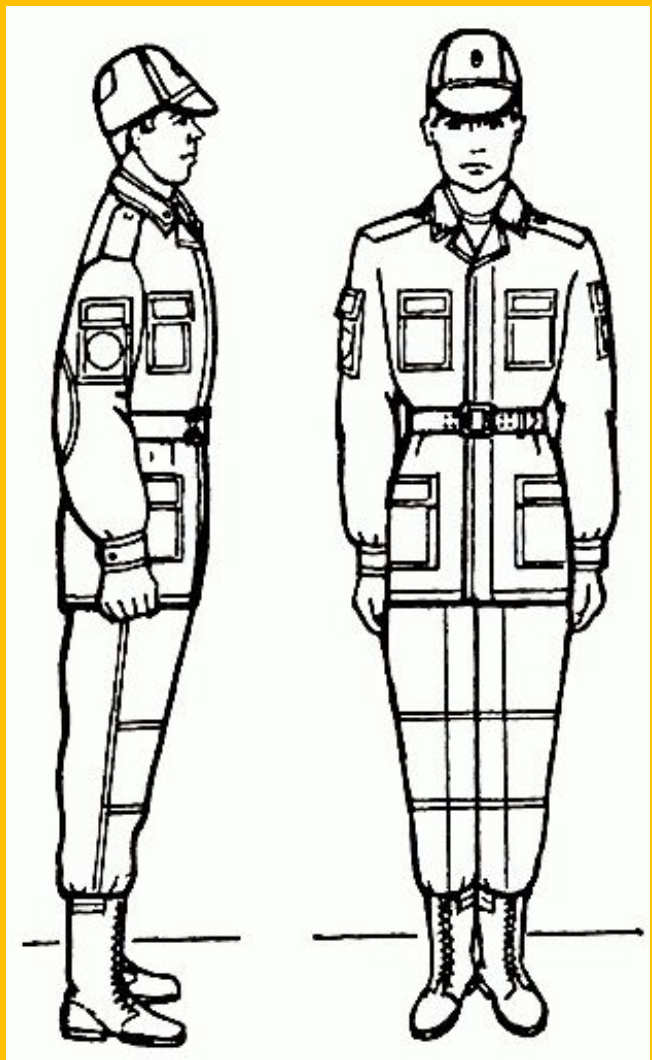
Двухшереножный строй
(при отсутствии одного военнослужащего)


Строевая стойка

Строевая стойка принимается по команде «СТАНОВИСЬ» или «СМИРНО».

По этой команде стоять прямо, без напряжения, каблуки поставить вместе, носки выровнять по линии фронта, поставив их на ширину ступни; ноги в коленях выпрямить, но не напрягать; грудь приподнять, а все тело несколько подать вперед; живот подобрать; плечи развернуть; руки опустить так, чтобы кисти, обращенные ладонями внутрь, были сбоку и посередине бедер, а пальцы полусогнуты и касались бедра; голову держать высоко и прямо, не выставляя подбородка; смотреть прямо перед собой; быть готовым к немедленному действию.

Строевая стойка на месте принимается и без команды: при отдании и получении приказа, при докладе, во время исполнения Государственного гимна Российской Федерации, при выполнении воинского приветствия, а также при подаче команд.





Движение

Движение совершается шагом или бегом.

Движение шагом осуществляется с темпом 110-120 шагов в минуту.

Размер шага - 70-80 см.

Движение бегом осуществляется с темпом 165-180 шагов в минуту.

Размер шага - 85-90 см.

Шаг бывает строевой и походный.

Строевой шаг применяется при прохождении подразделений торжественным маршем; при выполнении ими воинского приветствия в движении; при подходе военнослужащего к начальнику и при отходе от него; при выходе из строя и возвращении в строй, а также на занятиях по строевой подготовке.

Походный шаг применяется во всех остальных случаях.



Обозначение шага на месте производится по команде «**На месте, шагом - МАРШ**» (в движении - «**НА МЕСТЕ**»).

По этой команде шаг обозначать подниманием и опусканием ног, при этом ногу поднимать на 15-20 см от земли и ставить ее на всю ступню, начиная с носка; руками производить движения в такт шага. По команде «**ПРЯМО**», подаваемой одновременно с постановкой левой ноги на землю, сделать правой ногой еще один шаг на месте и с левой ноги начать движение полным шагом. При этом первые три шага должны быть строевыми.

Для прекращения движения подается команда. Например: «**Рядовой Петров - СТОЙ**».

По исполнительной команде, подаваемой одновременно с постановкой на землю правой или левой ноги, сделать еще один шаг и, приставив ногу, принять строевую стойку.

Использованная литература

**СТРОЕВОЙ УСТАВ
ВООРУЖЕННЫХ СИЛ
РОССИЙСКОЙ ФЕДЕРАЦИИ**

*Введенного в действие приказом
министра обороны Российской Федерации
от 11 марта 2006 года № 111*