


Полотно, а не дорожка,
Конь не конь — сороконожка,
По дорожке той ползет,
Весь обоз один везет.




В поле лестница лежит,
Дом по лестнице бежит.



Нужно здесь купить билет —
И объедешь целый свет.
Коль багаж на целый пуд,
Ждет носильщик, тут как тут.
И повсюду — слева, справа
Пассажирские составы.



на вокзале есть
всегда
К нему приходят
поезда.
Двойное «р»
содержит он
И называется ...



Ходят шумно поезда
И сигналият иногда
Нам гудками или свистом,
А ведут их...



Я зашел в зеленый дом
И недолго пробыл в нем.
Оказался этот дом
Быстро в городе другом

Безопасность на железной дороге



Автомобильная и железная дорога являются объектами повышенной опасности и представляют собой источник опасности для любых пешеходов, а особенно для детей, у которых неразвито чувство опасности перед движущимся транспортом.



Все, кто находится вблизи железнодорожных путей, обязаны соблюдать общепринятые правила:

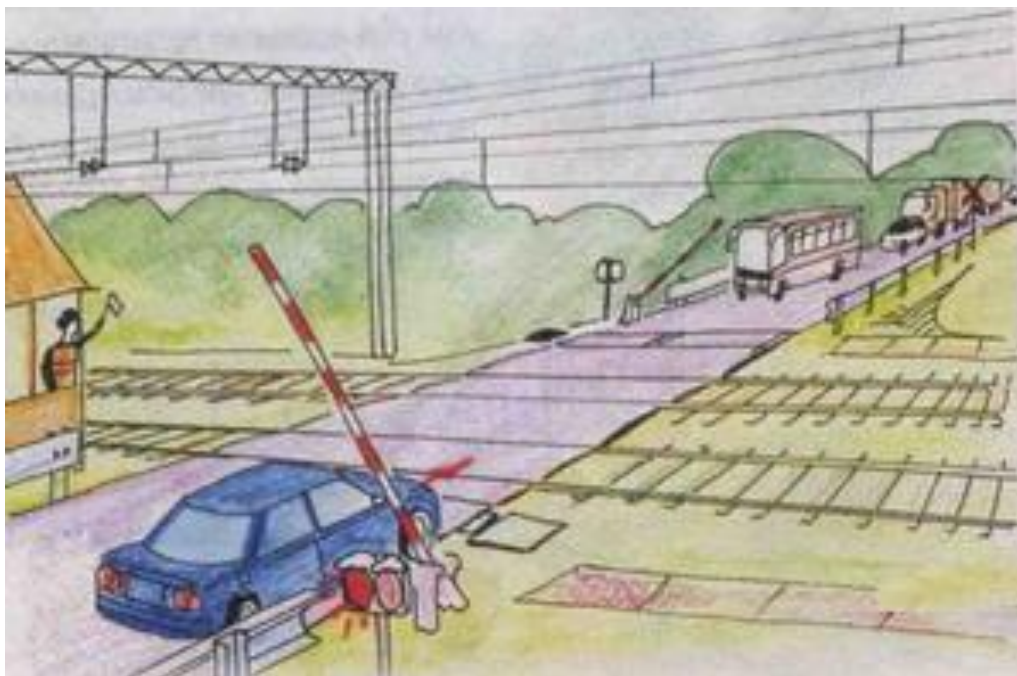
1. Перед переходом пути по пешеходному настилу необходимо убедиться в отсутствии движущегося поезда, локомотива или вагона.



2. При приближении поезда, локомотива или вагонов следует остановиться, пропустить, и, убедившись в отсутствии движущегося подвижного состава по соседним путям, продолжить переход.



3. На переездах переходить пути можно только при открытом шлагбауме.



Почему травматизм на железной дороге не уменьшается?

Известны детские шалости с залезанием на вагон (зацепинг), чтобы прокатиться. Представьте себе, чем они заканчиваются. Ведь напряжение в проводах контактной сети чрезвычайно высокое: до 27500 вольт.





ЗАПОМНИТЕ!

- проезд и переход граждан через железнодорожные пути допускается только в установленных и оборудованных для этого местах;




- при проезде и переходе через железнодорожные пути гражданам необходимо пользоваться специально оборудованными для этого пешеходными переходами, тоннелями, мостами, железнодорожными переездами.

Запрещается!

1. Ходить по железнодорожным путям.



2. Переходить через железнодорожные пути в не оборудованных местах



3. Переходить железнодорожные переезды при закрытом шлагбауме или показании красного сигнала светофора переездной сигнализации.



4. На станциях и перегонах подлезать под вагоны, перелезать через автосцепки.



5. Проходить вдоль железнодорожного пути ближе 5 метров от крайнего рельса



6. Проходить по железнодорожным мостам и тоннелям, не оборудованным дорожками для прохода пешеходов.



7. Переходить через путь сразу же после прохода поезда одного направления, не убедившись в отсутствии следования поезда встречного направления.



Если случился пожар в поезде ...





Использовать стоп-кран необходимо для предотвращения:

1. Крушения;
2. Аварии;
3. схода подвижного состава;
4. человеческих или иных чрезвычайных ситуаций.

статья 11.17 Кодекса об административных правонарушениях РФ — штраф в размере до 3-5 тысяч рублей

Запомни знаки!



1.1

Железнодорожный
переезд со
шлагбаумом



1.2

Железнодорожный
переезд без
шлагбаума



1.3.1

Однопутная
железная
дорога



1.3.2

Многопутная
железная
дорога



1.4.1



1.4.2



1.4.3



1.4.4



1.4.5



1.4.6

Приближение к железнодорожному переезду

***Помните,
что железная
дорога – не место
для детских игр.***