




Компьютерная презентация к интеллектуальной игре «Азбука дорожного движения»





Город, в котором с тобой мы живем
Можно по праву сравнить с букварем.
Азбукой улиц, проспектов, дорог
Город дает нам все время урок.
Вот она, азбука, - над головой:
Знаки развешаны вдоль мостовой.
Азбуку города помни всегда,
Чтоб не случилась с тобою беда.



А еще есть знаки – добрые друзья.
Укажут направление вашего движения.
Где поесть, заправиться, поспать,
И как в деревню к бабушке попасть.

В красном треугольнике
Знаки осторожные.
Они предупреждающие,
К вниманию призывающие



Запрещают знаки
Разное движение, обгоны, поворот.
И в красные кружочки
Обводит их народ

Предупреждающие знаки.

Предупреждающие знаки информируют водителей о приближении к опасному участку дороги, движение по которому требует принятия мер, соответствующих обстановке.



"Железнодорожный переезд со шлагбаумом"



"Скользкая дорога"



"Пересечение с трамвайной линией"



"Искусственная неровность"



"Светофорное регулирование"



"Низколетающие самолеты"



"Пересечение с велосипедной дорожкой"



"Опасный поворот"



"Пешеходный переход"



"Прочие опасности".



"Дети"



"Дорожные работы"



"Выброс гравия"

Запрещающие знаки

Запрещающие знаки вводят или отменяют определенные ограничения движения.



"Въезд запрещен"



"Движение пешеходов запрещено".



"Стоянка запрещена"



"Обгон запрещен"



"Остановка запрещена"



"Движение запрещено"

"Движение мотоциклов запрещено"



"Движение на велосипедах запрещено"

Информационные знаки



"Место стоянки"



"Пункт медицинской помощи"



"Пункт питания"



"Подземный пешеходный переход"



"Больница"



"Питьевая вода"



"Надземный пешеходный переход"



"Телефон"



"Бассейн или пляж"

Информационные знаки информируют о расположении населенных пунктов и других объектов, а также об установленных или о рекомендуемых режимах движения.

Лучший способ сохранить свою жизнь на дорогах – соблюдать **ПРАВИЛА ДОРОЖНОГО ДВИЖЕНИЯ**.



Правило 1: Переходить улицу можно только по пешеходным переходам. Самый безопасный переход – подземный.

Правило 2: Если нет подземного перехода, вы должны пользоваться переходом со светофором.

Правило 3: Нельзя переходить улицу на красный свет, даже если нет машин.

Правило 4: Безопаснее всего переходить улицу с группой пешеходов.

Правило 5: Ни в коем случае нельзя выбегать на дорогу (даже если очень спешишь). Перед дорогой надо остановиться.

Правило 6: Автобус и троллейбус на остановке надо обходить только сзади, а трамвай спереди.

Правило 7: На дорогах, где нет тротуара, ходите только по левой обочине, навстречу движущемуся транспорту.

Правило 8: На дорогах, на проезжей части, на мостовой детям категорически запрещается играть.

Правило 9: Переходить улицу можно где изображена «зебра» или установлен знак «пешеходный переход»



Правило 10: Запрещается переходить проезжую часть дороги перед близко идущим транспортом.



Правило 11: Переходя улицу, всегда надо смотреть: сначала – налево, а дойдя до середины дороги – направо.

Правило 12: Нельзя цепляться сзади за автотранспорт. Берегите свою жизнь.

Если свет зажегся красный, значит двигаться опасно!



Желтый свет – предупреждение, жди сигнала для движения!



Свет зеленый говорит – пешеходам путь открыт!



**Викторина по
правилам дорожного
движения**

КРАСНЫЙ

5

10

15

20

25

ЖЕЛТЫЙ

5

10

15

20

25

ЗЕЛЕНый



5

10

15

20


25

ЧТО ТАКОЕ ПЕРЕКРЁСТОК?

а. Место пересечения, примыкания или разветвление дорог на одном уровне, ограниченное воображаемыми линиями, соединяющими соответственно противоположные, наиболее удалённые от центра перекрёстка начала закруглений проезжих частей

б. Выезды с прилегающих территорий

Едет мальчик Федя на велосипеде...
Отгадайте, отчего же недовольство у прохожих!
Покажите знак дорожный,
Где кататься Феде можно.



а.1

б.2

в.3

Какие сигналы светофора вы знаете?

а. Красный, синий, фиолетовый.

б. Красный, желтый, зеленый.

в. Черный, серый, золотой.

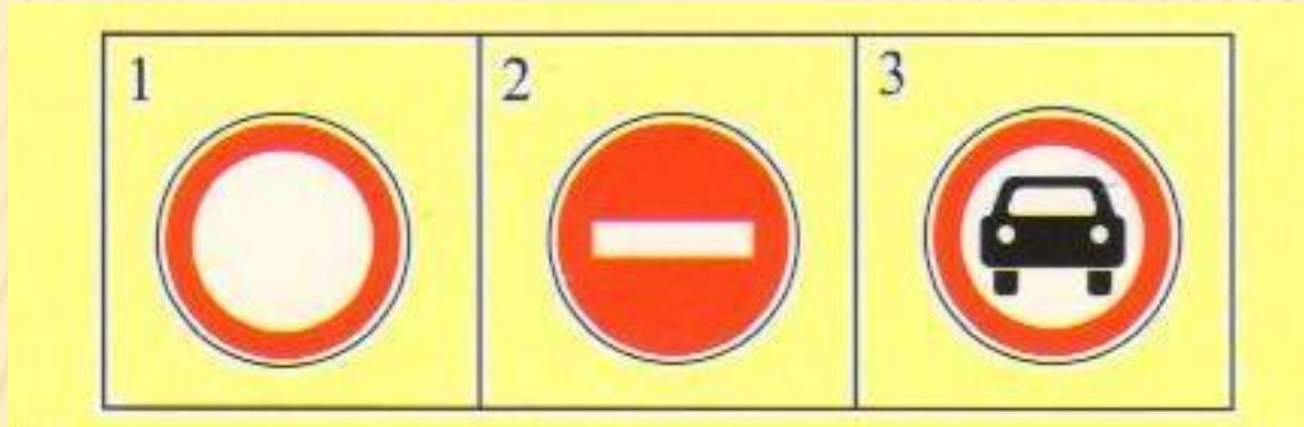
КАКОЕ ТРАНСПОРТНОЕ СРЕДСТВО НАЗЫВАЕТСЯ МАРШРУТНЫМ?

а. Транспортное средство, кроме мопеда, приводимое в движение двигателем

б. Устройство, предназначенное для перевозки по дорогам людей, грузов или оборудования, установленного на нём

в. Транспортное средство общего пользования (автобус, троллейбус, трамвай), предназначенное для перевозки по дорогам людей и движущееся по установленному маршруту с обозначенными местами остановок

**КАКОЙ ИЗ ЭТИХ ЗНАКОВ НАЗЫВАЕТСЯ
«ДВИЖЕНИЕ ЗАПРЕЩЕНО»?**



а.1

б.2

в.3

МОЖЕТ ЛИ ПЕШЕХОД ДВИГАТЬСЯ ПО АВТОМАГИСТРАЛИ?

а. Да

б. Да, только по крайней левой полосе

в. Нет

ГДЕ ДОЛЖНЫ ДВИГАТЬСЯ ГРУППЫ ДЕТЕЙ?

**а. Только по тротуарам и пешеходным дорожкам, а при их
отсутствии – по обочинам**

б. Только по тротуарам

в. Только по пешеходным дорожкам

ГДЕ ПАССАЖИР ОБЯЗАН ПРОИЗВОДИТЬ ПОСАДКУ И ВЫСАДКУ В (ИЗ) ТРАНСПОРТНОГО СРЕДСТВА?

а. В любом месте

б. Со стороны тротуара или обочины и только после полной остановки транспортного средства

в. Со стороны проезжей части

ЧТО ТАКОЕ ТРОТУАР?

а. Элемент дороги, предназначенный для движения безрельсовых транспортных средств

б. Элемент дороги, предназначенный для движения пешеходов и примыкающий к проезжей части или отделённый от неё газоном

в. Элемент дороги, предназначенный для движения маршрутных транспортных средств

МОГУТ ЛИ ДЕТИ ДО 12-ЛЕТНЕГО ВОЗРАСТА ЕЗДИТЬ НА ЗАДНЕМ СИДЕНЬЕ МОТОЦИКЛА?

а. Нет

б. Да

**в. Могут, но только с использованием специальных детских
удерживающих устройств**

**КАКОЙ ИЗ ЭТИХ ЗНАКОВ НАЗЫВАЕТСЯ
«ЖЕЛЕЗНОДОРОЖНЫЙ ПЕРЕЕЗД СО
ШЛАГБАУМОМ»?**



а. 2

б. 1

в. 3

ЧТО ПРИ ДТП ОБЯЗАН СДЕЛАТЬ ВОДИТЕЛЬ, ПРИЧАСТНЫЙ К НЕМУ?

а. Продолжить движение

б. Остановить транспортное средство, включить аварийную световую сигнализацию и выставить знак аварийной остановки

в. Скрыться с места происшествия

**КАКОЙ ИЗ ЭТИХ ЗНАКОВ
РАЗРЕШАЕТ ДВИЖЕНИЕ ТОЛЬКО
ПЕШХОДАМ?**



а. 2

б. 1

в. 3

Где можно детям ехать на велосипеде?

а. По автомагистрали

б. Только по пешеходной дорожке

в. Там, где ребенку хочется

По какому сигналу светофора можно переходить через дорогу?

а. Красный

б. Желтый

в. Зеленый



ПРАВИЛЬНО



НЕПРАВИЛЬНО

СПАСИБО ЗА ВНИМАНИЕ