



**Урок ОБЖ
6 класс**

**Тема: Способы
добывания огня**

Сегодня рассмотрим

- Функции костра
- Место для костра
- Разведение костра
- Виды костров
- Способы добывания
ОГНЯ

1. Функции костра



Для освещения



Для приготовления пищи



Для отпугивания зверей и комаров



ДЫМОВЫЕ



Световые



Для сушки вещей





для обогрева





Закрепляем

знания

Назовите функции костра



2. Место для костра















Закрепление

Как выбрать место для костра?

3.

Разведение костра









PhotoDays.ru



FotoDays.ru



горит жарко и долго

Дуб, ясень, клен, граб,
береза,
лиственница

быстро сгорает

Осина, сосна, липа,
ель, ива

4. Виды костров



ШАЛАШ

Удобен для быстрого
кипячения воды или
приготовления пицци в
одном ведре или котелке

пламенный



Колодец

Для приготовления пищи
в нескольких посудин.
Хорош в сырую погоду.

жаровой



ТАЁЖНЫЙ


Не требует частого
подкладывания дров.



ЗВЕЗДА

По мере сгорания дров их
следует подвигать к
середине


ЭКОНОМНЫЙ



НОДЬЯ

Нодья из толстых бревен
может гореть несколько
часов





Повторение




A lush, mossy forest floor with a streamlet, surrounded by tall trees. The scene is filled with vibrant green moss and ferns, with a small streamlet flowing through the center. Tall, slender trees frame the scene, creating a sense of depth and tranquility. The overall atmosphere is serene and natural.

**Пришло время
выложить
костёр**

5. Способы добывания ОГНЯ



Кремень и сталь



«Вспахивание»



«Сверление»

при помощи лучка



На каком костре можно быстро вскипятить воду?

Шалаш

Какой костер хорош в сырую погоду?

Колодец

Какой костер ты разожжешь на ночь?

Нодья





ЗАПОМНИ !

**Уходя, потуши костер,
залей его водой или засыпь
камнями, землей,
закрой дерном.**