

Тема урока:

# Опасные вещества в быту.



Учитель ОБЖ

Ухабов И.А.

МОУ «Янинская СОШ

Ленинградская обл

Всеволожский райо

В нашей повседневной жизни мы пользуемся самыми различными средствами бытовой химии.





# Средства бытовой химии


Относительно  
безопасные

Огнеопасные

Безопасные

Ядовитые

## Безопасные



На их упаковках нет надписи, обозначающей степень опасности применения. Это мыло, чистящие и стиральные порошки, пасты, чернила, тушь, косметика.

## Относительно безопасные



На их упаковках есть предупредительные надписи, например:  
**«Беречь от попадания в глаза».** Это отбеливающие,  
дезинфицирующие средства.



## Огнеопасные



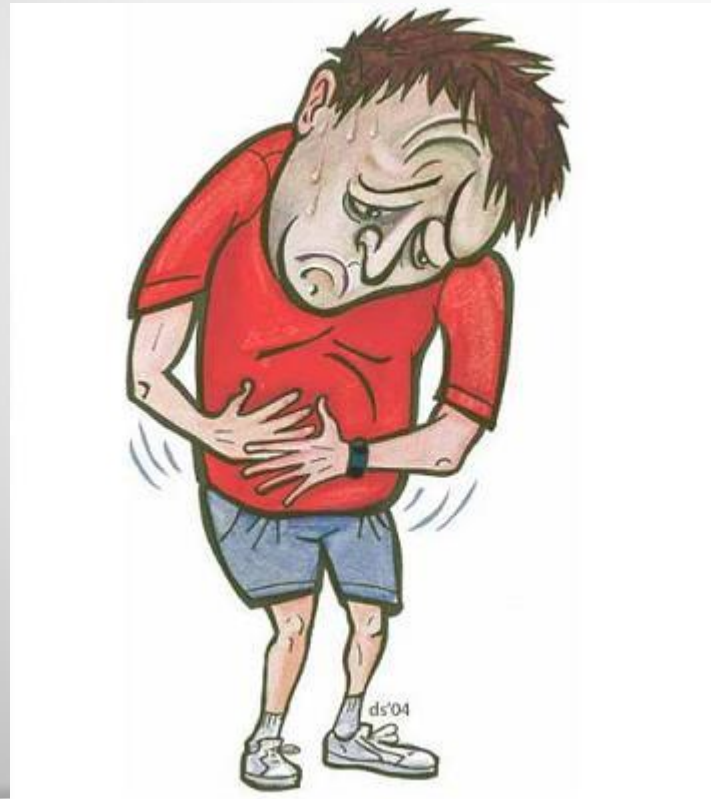
На емкостях с такими веществами написано: «**Огнеопасно**», «**Не хранить, не распылять возле огня**». Это препараты в аэрозольной упаковке, лаки, краски, растворители, бытовые средства для обработки растений и борьбы с насекомыми.

## Ядовитые



На их упаковках надписи: **«Яд!»**, **«Ядовито!»**. Это химические средства промышленного и лабораторного назначения, сильнодействующие препараты для борьбы с вредителями полей, для защиты растений на больших пространствах, некоторые виды пятновыводителей, топливо для двигателей, метиловый спирт.

# РАССМОТРИМ ОПАСНЫЕ СИТУАЦИИ ПРИЧИНА КОТОРЫХ – ОТРАВЛЕНИЕ.





# Бытовой газ



**Распознать бытовой газ  
сложно так как он не имеет  
цвета и запаха.**

**Но в него добавляют  
специальное вещество  
чтобы можно определить  
присутствие в квартире.**

# Последствия взрыва газа





# Что делать, если в квартире пахнет газом?



**Не включать электричество и приборы, не пользоваться огнём.**

**Выключить конфорки газовой плиты**

**Перекрыть газовый кран**

**Открыть окна, балкон.**

**Если газ продолжает поступать, вызвать газовую службу.**

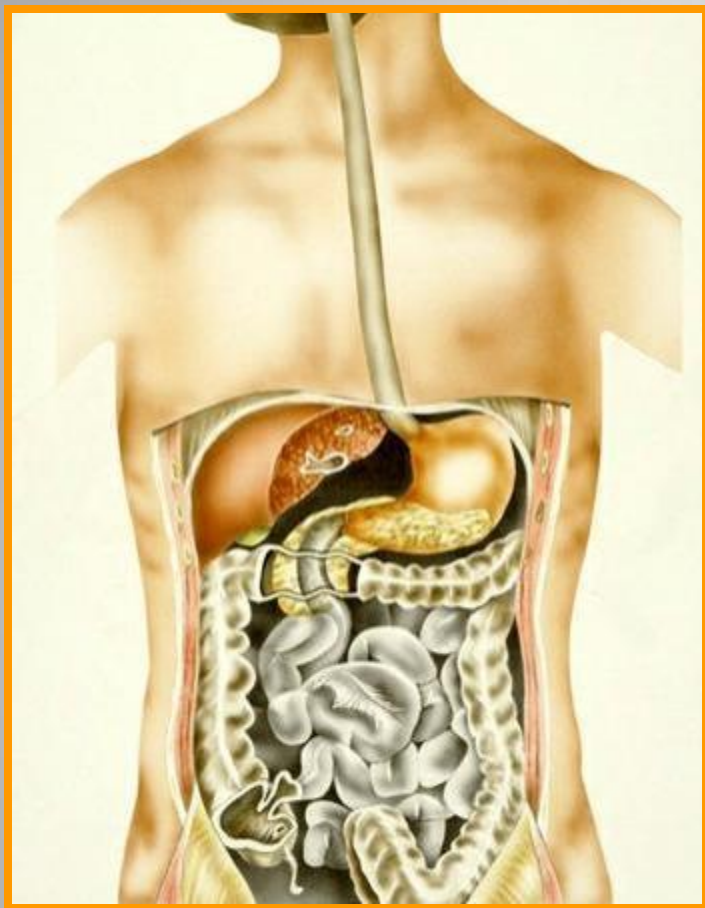
# Отравление лекарствами





**Необходимо принимать выписанное врачом лекарство строго по рецепту, чтобы не отравиться от большей, чем необходимо для лечения, дозы. Отравление может вызвать длительную болезнь.**





**Необходимо промывание желудка водой или  
МОЛОКОМ.**



**При подозрении на отравление лекарством, срочно сообщите об этом взрослым, так как возможно потребуется медицинская помощь.**

# Отравление ртутью

Издавна известно, что ртуть, а особенно ее пары, ядовита, что брать или собирать ртуть руками нельзя (пары легко проникают через кожу).



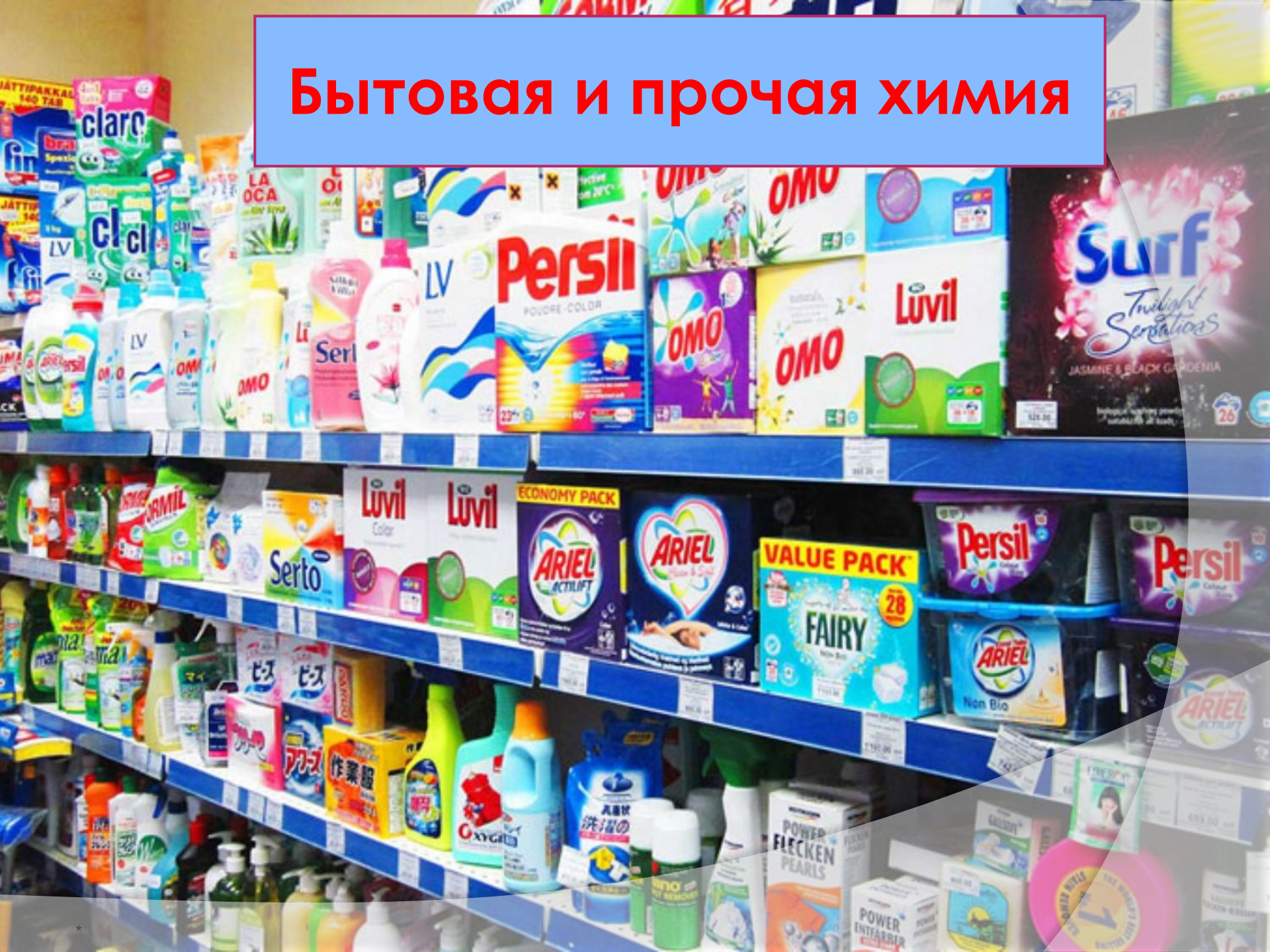


**Запомни**

**Если ты случайно разбил градусник или где-то обнаружил ртуть, уйди от этого места и сообщи взрослым.**



# Бытовая и прочая химия



# Правила обращения со средствами бытовой химии.

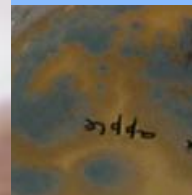

**Если вы перелили химическое вещество в другую бутылку сделать предупредительную надпись.**





# Отравление продуктами питания

Чтобы избежать пищевого отравления  
необходимо:



пищу  
известны

ты, если срок их  
вызывают

й посудой

Мыть руки перед едой

# **Запомни**

**При первых признаках отравления  
немедленно сообщить родителям или  
взрослым.**