

Чрезвычайные ситуации. Первая медицинская ПОМОЩЬ.



- ▣ Педагог ГБОУ ДОД ЦВР
Строк Е.Д.

Азбука оживания

ПМП при ранениях

ПМП при кровотечениях



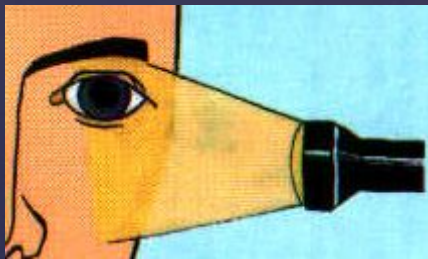
Срочно выяснить состояние пострадавшего




*Установить наличие пульса
на сонной артерии*



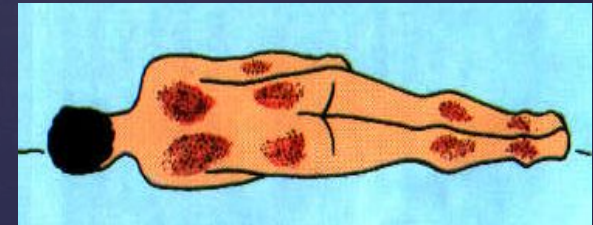
*Определить состояние
самостоятельного дыхания*



*Отсутствие реакции
зрачка на свет*



*Деформация зрачка -
«кошачий глаз»*



Трупные пятна



При отсутствии дыхания провести вентиляцию легких методом «изо рта в рот»



Правильно уложить



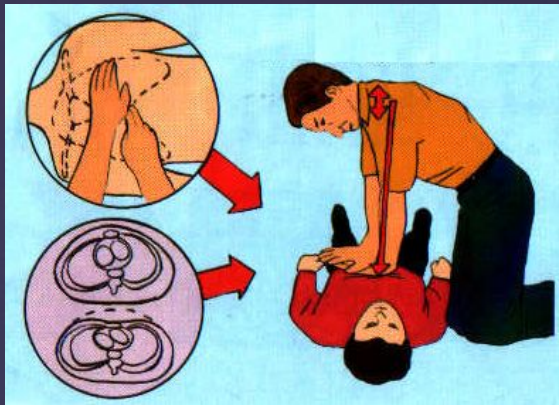
Произвести 12-18 вдуваний в минуту



Проконтролировать наличие пассивного выдоха (по движению грудной клетки и выдыхаемому воздуху)




При отсутствии сердечной деятельности провести непрямой массаж сердца



*Уложить на твердую
поверхность и сделать 60-80
надавливаний на грудину*



*При одновременном проведении
искусственной вентиляции легких и
наружного массажа сердца чередовать 15
надавливаний с двукратным вдуванием
воздуха*



Виды кровотечений



Артериальное



Венозное

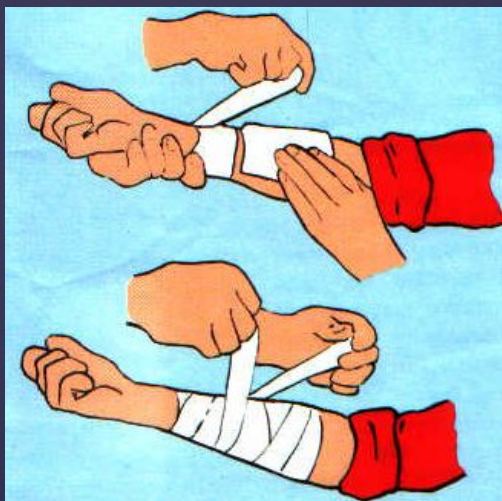


Капиллярное


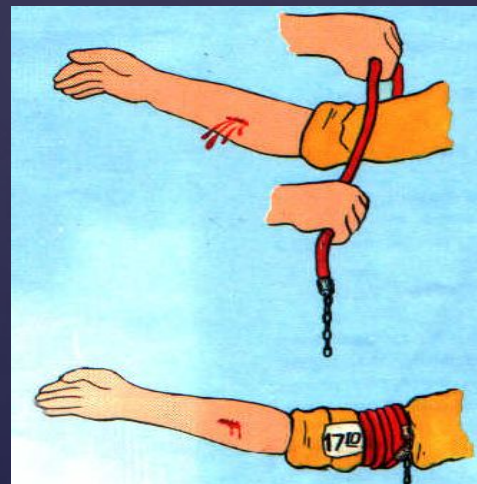


Способы временной остановки кровотечений

*Наложить давящую
повязку*

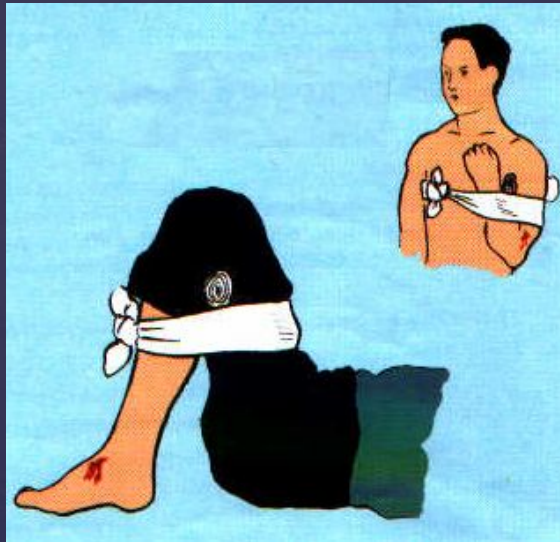


*Наложить
кровоостанавливающий
жгут*

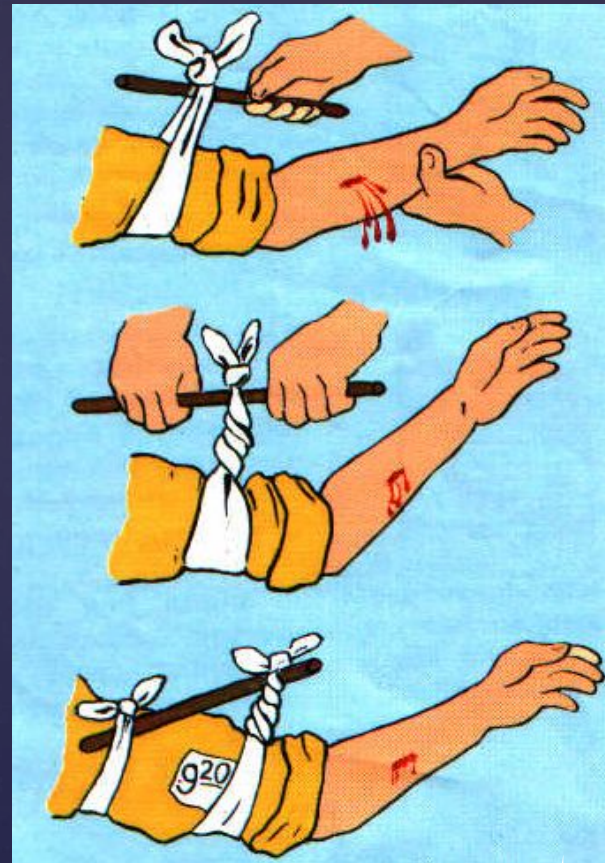


Способы временной остановки кровотечений (продолжение)

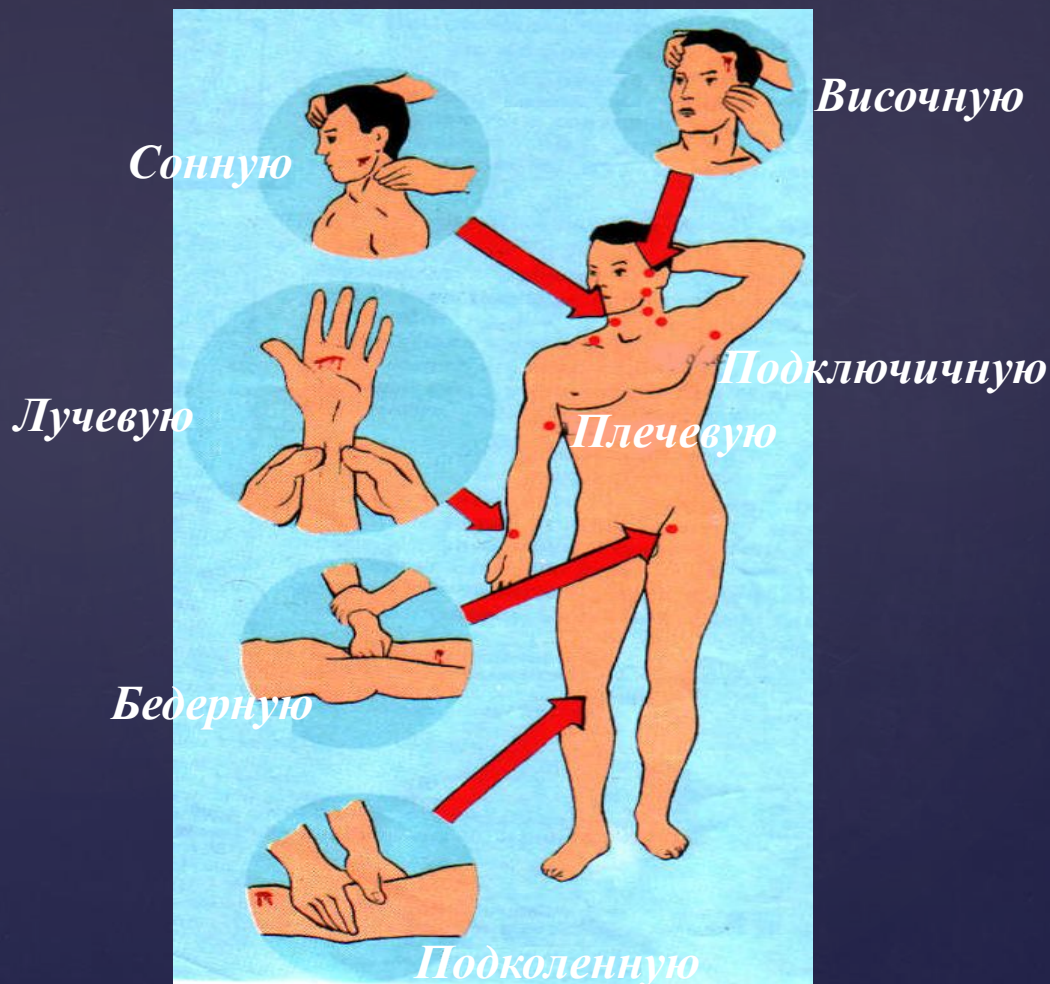
Максимально согнуть конечность



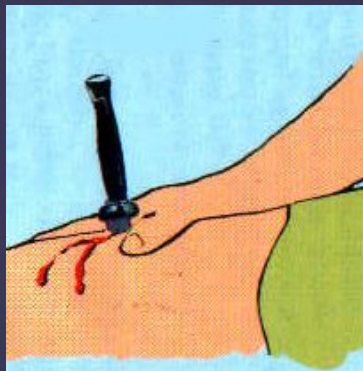
Использовать закрутку



Прижать артерию к костному выступу (при артериальном кровотечении)



Виды ран



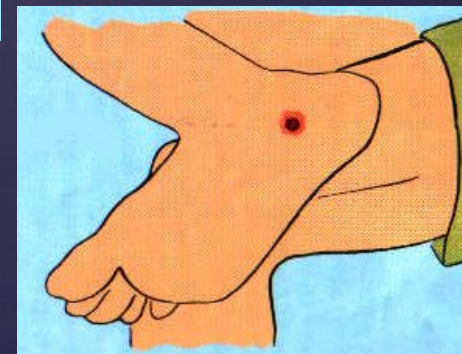
Резаная




Рубленая



Ушибленная



Колотая



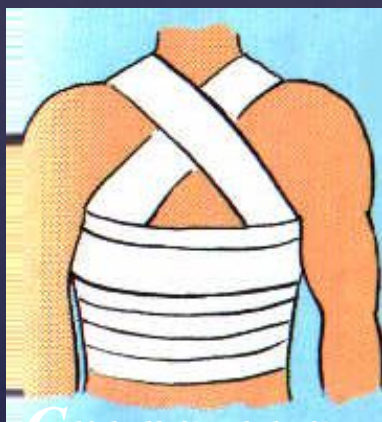
Виды повязок



Специальная на голову




Восьмиобразная на затылок



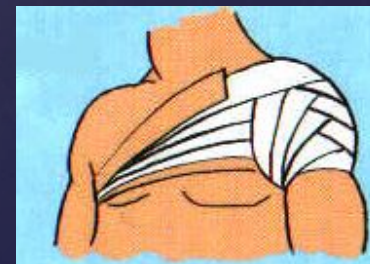
Спиральная на грудь



На нос



Косовидная на бедро



На плечо

