



Первая помощь при различных видах повреждений



В жизни при определённых обстоятельствах с человеком происходят несчастные случаи, которые могут привести к различным травмам. Это могут быть ушибы, порезы, царапины, ожоги, переломы, отравления и др.


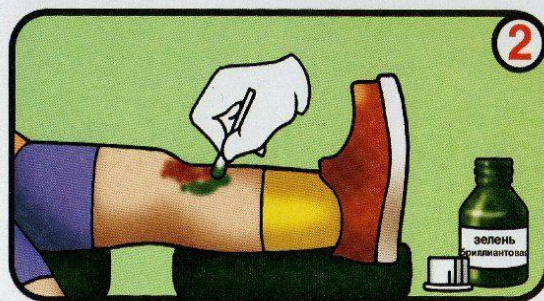
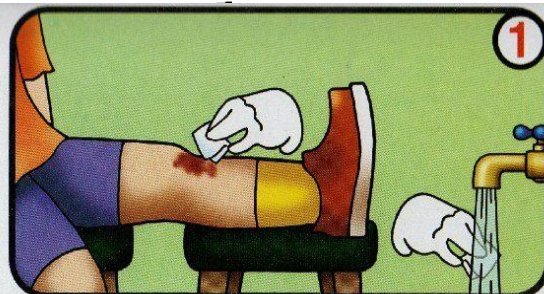






Травму может получить каждый. Произойти это может неожиданно и в любом месте: дома, на улице, в школе, в лесу, парке во время прогулки. Это может случиться там, где нет поблизости медицинского пункта или медработника, чтобы оказать пострадавшему медицинскую помощь.



Ссадина



Перелом кисти




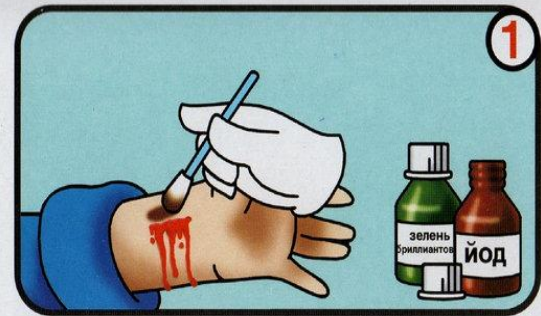


Первая помощь – это набор простейших и срочных действий, направленных на временное устранение причин, угрожающих здоровью и жизни пострадавшего.

Она может быть оказана любым человеком, который находится рядом с пострадавшим до прибытия «скорой помощи»



Резаная рана



Колотая рана

- Образец текста
- Второй уровень
- Третий уровень
- Четвертый уровень
- Пятый уровень







Существуют несколько общих правил в последовательности оказания первой помощи.

1. Определите, что произошло, каковы последствия несчастного случая и необходимо ли немедленно вызвать «скорую помощь»
2. Если необходимо, вызовите «скорую помощь» или попросите кого-то сделать



ЭТО

Обморок



Пищевое отравление





Конечно, не во всех ситуациях следует вызывать «скорую помощь». В некоторых случаях достаточно будет после оказания первой помощи довести пострадавшего до дома





Вызов «скорой помощи» необходим в следующих ситуациях:



потеря сознания
судороги



боли
в животе,
отравления



травмы



психические
расстройства



боли в
сердце



рвота
кровью



нарушение
беременности



подъем артериального
давления



поражения
током



обильные
кровотечения



солнечный
удар,
утопление



- Пострадавший находится в бессознательном состоянии
- У него затруднено дыхание
- Сильное кровотечение
- Отравление
- Травма головы
- Перелом костей





«Скорую помощь» вызывают по номеру 03 (или единый номер 112)



Нужно сообщить диспетчеру адрес происшествия, свою фамилию и номер телефона, рассказать, что произошло



В каждом доме надо иметь аптечку первой помощи



В набор аптечки могут
входить:

- марлевые салфетки или бинты
 - лейкопластырь
 - раствор йода
- перекись водорода
 - ножницы
 - термометр



1. Какие травмы могут быть у человека?
2. Где может произойти несчастный случай?
3. Назовите определение первой помощи.
4. Кто может оказать первую помощь?
5. Опишите правила оказания первой помощи в нужной последовательности.
6. Всегда ли надо вызывать «скорую помощь»?
7. В каких ситуациях необходимо вызывать «скорую помощь»?
8. По какому номеру телефона вызывается «скорая помощь»?
9. Что нужно сообщить диспетчеру?
10. Назовите содержимое домашней аптечки.
домашнее задание: п 9.1. стр. 156-158, читать, пересказывать