

Анализ конъюнктуры мирового рынка пшеницы

<http://prezentacija.biz/>

Выполнила
Буюклы Янина
специальность
Мировая экономика, 4
курс

Пшеница

- главная продовольственная культура для большинства населения Земли
- возделывают во всех частях света, более чем в 80 странах мира
- Имеет важное значение для **выпечки хлеба и хлебобулочных изделий, изготовления макарон, производства манной крупы**. Пшеничную муку и крахмал, кроме того, используют для косметических, медицинских, технических и других целей.

Мягкая пшеница

- озимая и яровая
- **производят в основном продовольственную муку - хлебопекарную и общего назначения**
- 90% всех посевов
- урожайность на 2 - 5 ц/га больше

Твердая пшеница

- яровая
- используют для производства макаронной муки и крупы
- **цена в 1,3 - 1,5 раза выше**

Мировое производство и потребление пшеницы (млн тонн)



Факторы, определяющие предложение пшеницы

- -сезонность
- -погодные условия
- -посевные площади
- -развитие сельского хозяйства

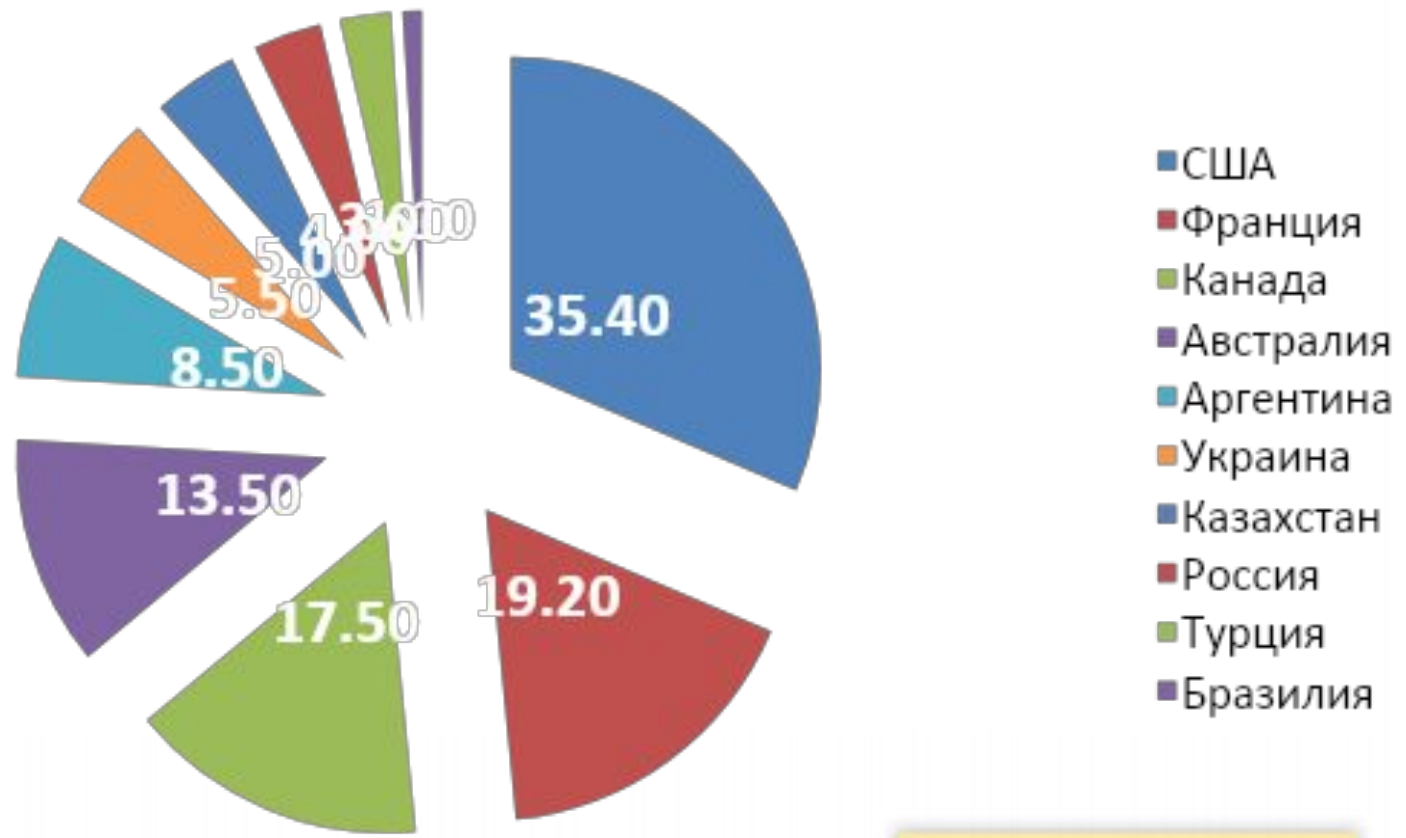
- !!! внутреннее потребление
- !!! запасы

Основные производители пшеницы (млн тонн)

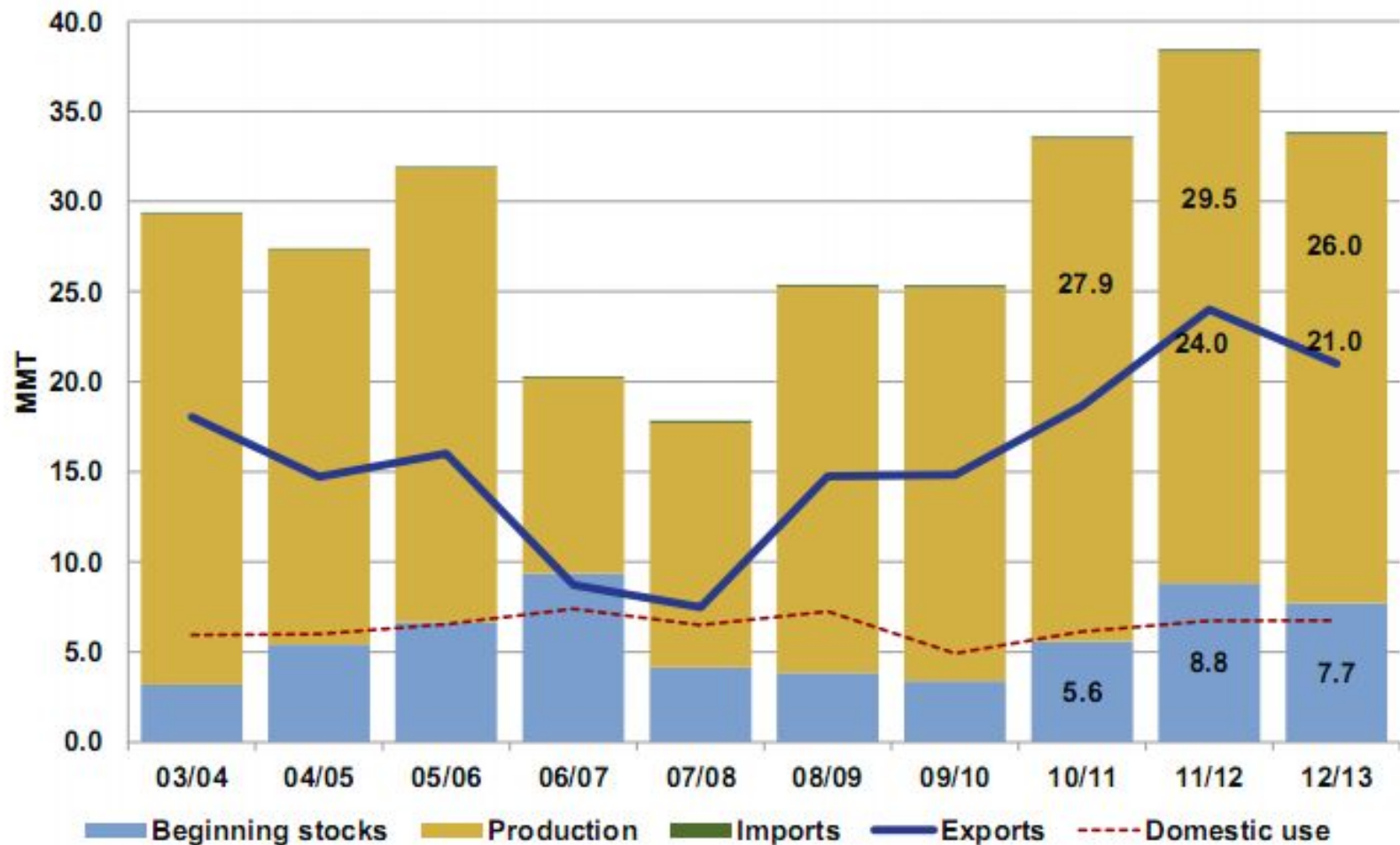
Страна	2010	2009	2008	2007
ЕС	136.5	138.5	150.3	120.1
Китай	115.2	115.1	112.5	109.9
Индия	80.7	80.7	78.6	74.9
США	60.1	60.3	68.0	53.6
Россия	41.5	61.7	63.7	49.4
Пакистан	23.3	24.0	21.0	23.5
Канада	23.2	26.8	28.6	20.6
Австралия	22.1	21.7	21.4	13.0
Турция	19.7	20.6	17.8	17.7
Украина	16.9	20.9	25.9	13.8
Всего в мире	651.4	685.6	683.4	607.0

Основные экспортеры пшеницы 2011 г

Объем экспорта, млн тонн



Динамика австралийского рынка пшеницы

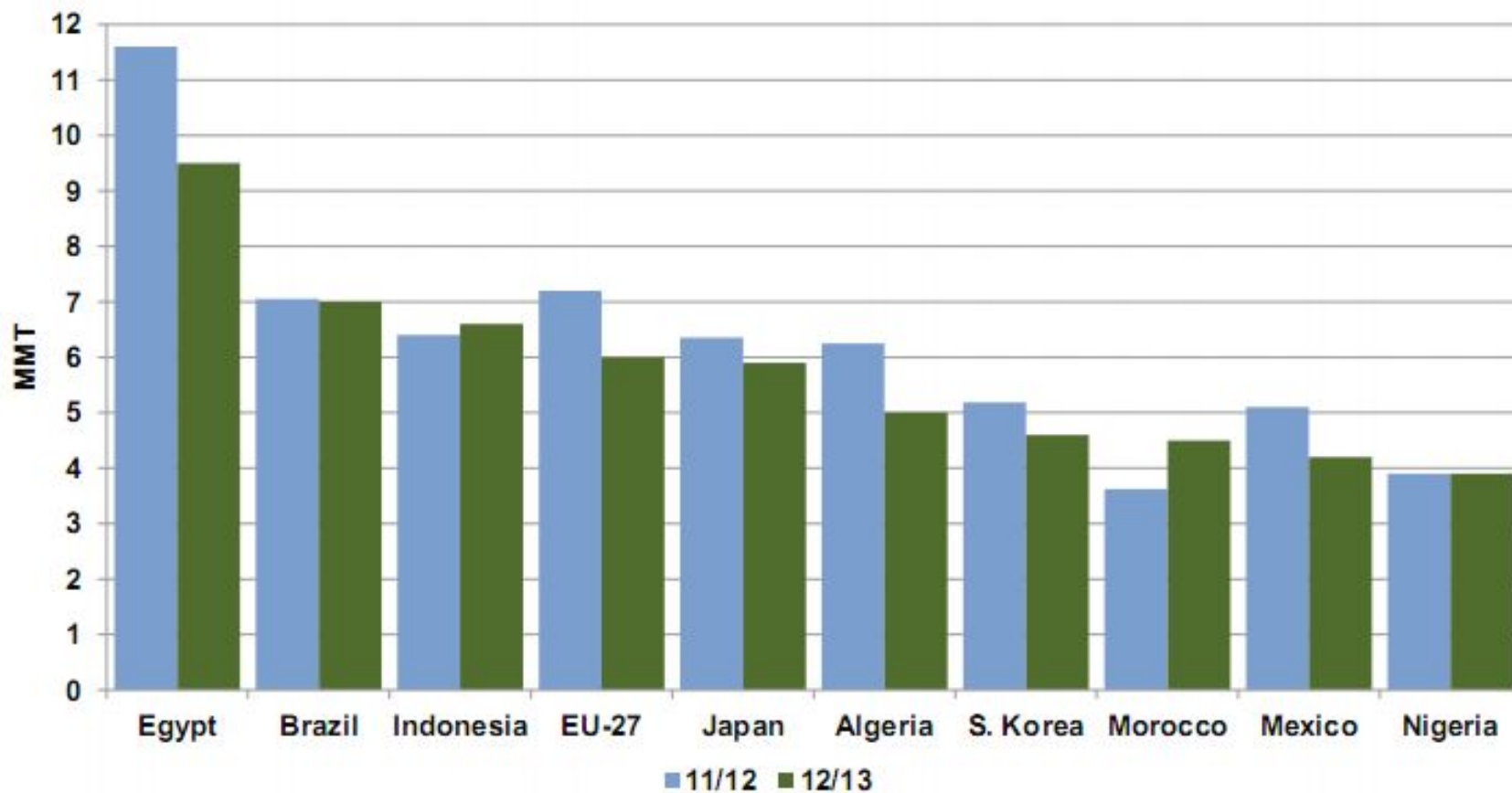


Спрос на пшеницу

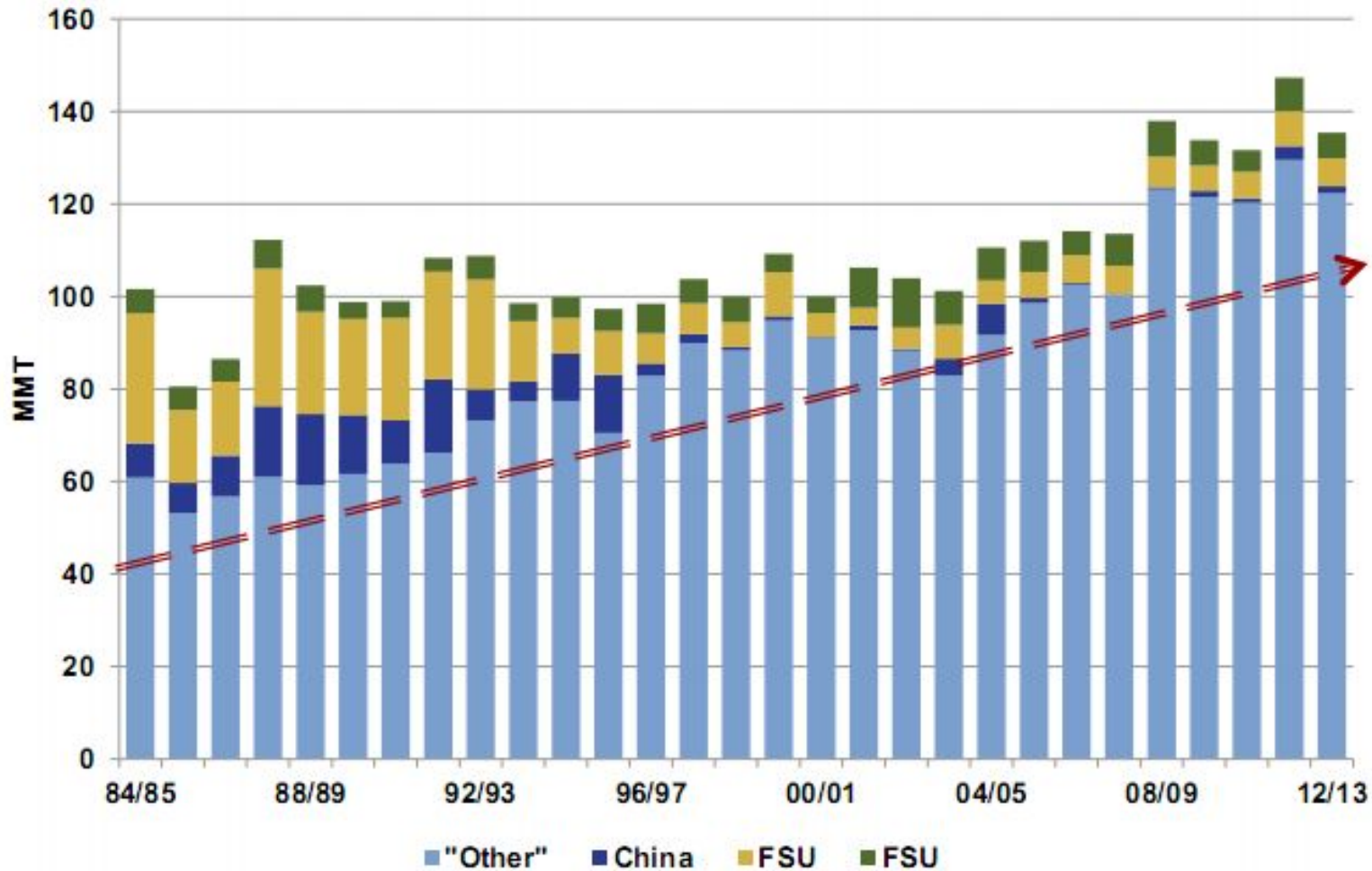
Факторы:

- -рост населения
- - влияние субституттов
- -изменение вкусовых предпочтений

Крупнейшие импортеры пшеницы



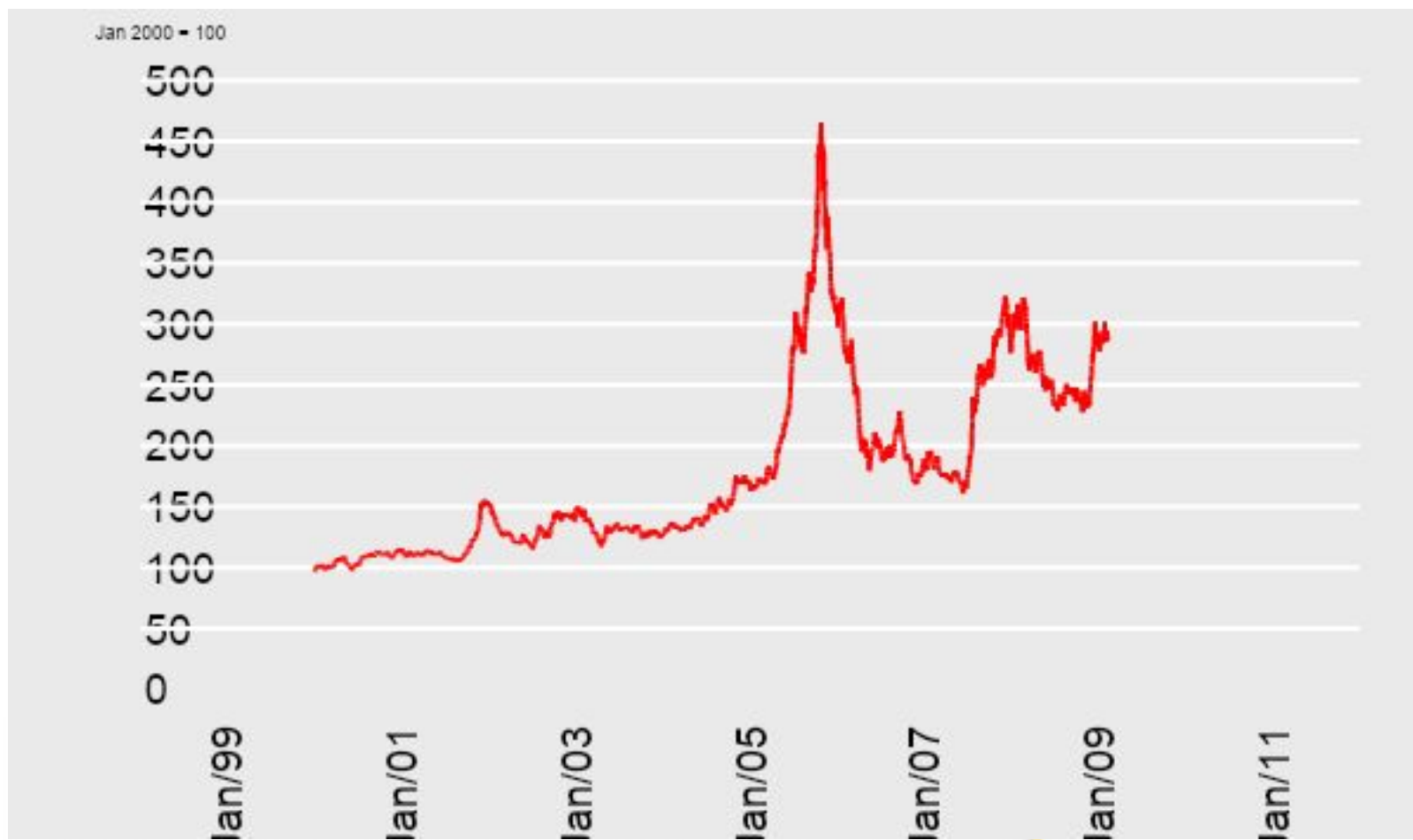
Мировой импорт зерна



Ценообразующие факторы

- - уровень предложения странами-экспортерами (погодные условия)
- -уровень складских запасов
- -спекулятивный фактор

Цены на пшеницу 2000-2012 гг



Экспортные цены (fob)

Цена за тонну	5.10.201 2	4.10.201 2	5.10.2011
US - HRW (Gulf)	\$367	\$370	\$288
EU - France 1 сорт (Руан)	\$347	\$348	\$258

Текущее состояние рынка пшеницы

	09/10	10/11	11/12	12\13	
			оценка	Прогноз на	
				23.08	28.09
Производст во	679	653	696	662	657
Торговля	128	126	145	133	132
Потребление	653	659	691	679	679
Переходящ. запасы	199	193	197	180	175
межгод. изменение	26	-6	4		-22

Прогнозы

- **Сокращение глобального производства зерновых в 2012 году приведет к дальнейшему росту дефицита поставок в 2012-2013 годах**
- **В 2012-2013 годах будет отмечаться стагнация общего потребления зерновых, что будет обусловлено главным образом сокращением их использования в промышленных целях**
- **Сокращение запасов зерновых в связи с сокращением объема товарных запасов пшеницы и фуражных культур**
- **Сокращение объема мировой торговли в 2012-2013 годах**

Спасибо за внимание!



Список использованных источников

1. Полевые культуры [Электронный ресурс]. – 2012. – Режим доступа: <http://www.dachin.ru/polevye-kultury.html>
2. **Характеристика пшеницы: яровая, озимая, твердая, мягкая, сорта пшеницы.**[Электронный ресурс]. – 2012. – Режим доступа: http://agrogold.ru/harakteristika_pshenicy_yarovaya,_
3. The world wheat supply and demand situation[Электронный ресурс]. – 2012. – Режим доступа: [http://www.uswheat.org/reports/supplyDemand/doc/CCD26FE640F8472585257A78006E3924/\\$File/S&D%20120912.pdf?OpenElement#](http://www.uswheat.org/reports/supplyDemand/doc/CCD26FE640F8472585257A78006E3924/$File/S&D%20120912.pdf?OpenElement#)
4. **The World's Biggest Wheat Exporting Countries** [Электронный ресурс]. – 2012. – Режим доступа: <http://www.businessinsider.com/the-worlds-biggest-wheat-exporting-countries-2011-4?op=1>
5. Проблемы и тенденции современного мирового рынка пшеницы [Электронный ресурс]. – 2012. – Режим доступа: <http://www.referun.com/n/problemy-i-tendentsii-sovremennogo-mirovogo-rynka-pshenitsy>
6. Пшеница [Электронный ресурс]. – 2012. – Режим доступа: <http://evotrade.ru/futures/wheat/>
7. International Grains Council [Электронный ресурс]. – 2012. – Режим доступа: <http://www.igc.int/ru/grainsupdate/igcexpprices.aspx>
8. **Публикуемая ФАО сводка предложения зерновых и спроса на зерновые** [Электронный ресурс]. – 2012. – Режим доступа: <http://www.fao.org/worldfoodsituation/wfs-home/csdb/ru/>