




Азбука
безопасности
на улице



Борисова Анна
1 класс А
Гимназия №30
Ульяновск

А АВТОБУС. Обходить
автобус только сзади.

Нельзя запрыгивать в
дверь автобуса, которая вот-
вот будет закрыта.



Б БАРДЮР - это огорождение дороги
Нельзя ходить по бордюру!




нельзя нырять в незна-
комых местах. Нельзя
выплывать туда, где
ходят суда. Не купайтесь
долго в холодной воде.



Г ГРОЗА держатесь
подальше от высоких
деревьев. Если молния
ударяет рядом с Вами, нужно
лечь на землю. Дома
выключите телевизор и
закройте окна.



Д ДОРОГА Переходите дорогу только по пешеходным переходам. Переходя дорогу нужно посмотреть вокруг, налево и направо. Если машин нет, можно переходить.



Е ЕЗДА НА ВЕЛОСИПЕДЕ

Во время езды нужно одеть защитную одежду.

Переезжать через дорогу на велосипеде нельзя, нужно слезть с велосипеда и пройти пешком.



Ж ЖИВОТНЫЕ

Нельзя размахивать руками возле собаки. Не гладите незнакомую собаку. Нельзя убегать от собаки, нужно твердо сказать команды: «Фу!», «Стоять!», «Сидеть!».



Не тяните кошку за хвост.

3 ЗНАК БЕЗОПАСНОСТИ И ЗЕБРА



Переходите дорогу там, где нарисована зебра.

Знаки безопасности нужно знать

И ИГРЫ С МЯЧОМ

Опасно играть в подвижные игры вблизи проезжей части.



К КАЧЕЛИ

Дождитесь когда качели остановятся, а потом садитесь на них.

Нельзя прыгать с качелей.



Л ЛЕД.

По льду нужно ходить
потихоньку, не поднимая
ноги или скользить, как на
лыжах.



М МОБИЛЬНЫЙ ТЕЛЕФОН

Не показывайте на улице
телефон.

Не слушайте музыку через
наушники от телефона во
время ходьбы по дороге.



Н НЕЗНАКОМЫЕ

Не разговаривайте на улице с незнакомыми людьми.

Не разбирайте незнакомый предмет.

Не приглашайте домой малознакомых ребят и не хвастайтесь перед ним.

Не садитесь в машину с незнакомыми людьми.

Обо все рассказывайте родителям.




О ОБОЧИНА

По обочине нужно ходить только в один ряд друг за другом и навстречу движению транспорта.


П ПОЖАР

При пожаре звони по телефону `01`.
Убегай в безопасное место. Если задыхаешься от дыма, опустишь на корточки и выходи ползком.



Р РЕМЕНЬ БЕЗОПАСНОСТИ

Во время движения автомобиля ребенок должен сидеть только на заднем сиденье с специальным детским кресле пристегнутый ремнем безопасности.



С СВЕТОФОР

Зеленый свет -
можно переходить дорогу.
Красный свет -
переходить дорогу нельзя.
Желтый свет -
нужно немного подождать.



Т Тротуар

По тротуару надо ходить с
правой стороны. По тротуару
нельзя бегать и толкаться.
Играть на тротуаре нельзя.

У УЧАСТКОВОЙ ПОЛИЦЕЙСКОЙ – ЭТО

сотрудник полиции, который защищает нас от хулиганов. Если случится какая-нибудь неприятность, то необходимо позвонить по телефону «02» и сообщить в полицию и они обязательно придут.



Если потерялся, обратись к милиционеру!

Ф ФОНАРЬ.

Возвращаясь вечером домой безопаснее ходить там, где дорога освещена.



Х ХУЛИГАНЫІ . При встрече с хулиганами нужно позвать на помощь друзей или ответить на все их вопросы «нет» без драки и идти к взрослому.



Ц ЦАРАПТИНЫІ . обязательно сразу же царапину обработать чистой водой. и она быстрее заживет.



Ш ШЛАГБАУМ

Строго запрещается переходить через железнодорожные пути при закрытом шлагбауме.



Ь КОНЬКИ

На катке нужно двигаться строго по часовой стрелке по кругу никого не толкая. Без коньков на лед выходить строго запрещено.



Э ЭЛЕКТРИЧЕСТВО

оборванный провод на улице нельзя трогать. Трансформаторные будки с надписью «Не влезай, убьёт» нужно обходить стороной.



Я ЯДОВИТЫЕ ЯГОДЫ

незнакомые ягоды трогать нельзя, можно сильно отравиться.