



Азбука дорожного движения

Для детей старшего
дошкольного возраста

Т.И.Рыжик, ГБДОУ детский сад №98
Фрунзенского района Санкт-Петербурга

Как устроена улица?

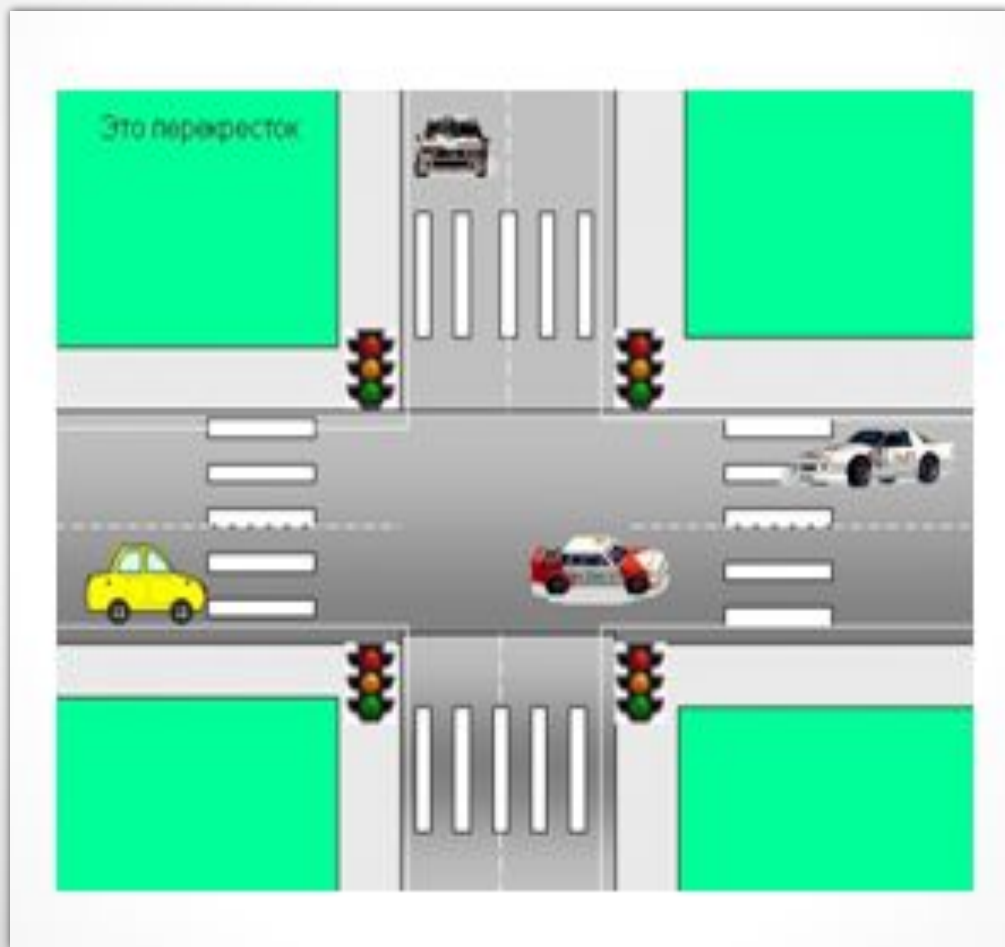
Улица состоит из проезжей части и тротуаров. Проезжая часть предназначена для передвижения транспорта. Тротуар – это пешеходная дорожка.



- ❖ Где передвигаются машины?
- ❖ Где идут пешеходы?

Что такое перекрёсток?

В нашем городе много улиц, которые пересекаются между собой. Место, где пересекаются улицы, называется **перекрёстком**.



Ты только подумай, даже к самому простому перекрёстку машины подъезжают сразу с четырёх сторон. Да ещё не по одной, а по две, а то и по три машины сразу. Им надо проехать так, чтобы не задеть друг друга и пропустить пешеходов.

Стоп, машина, стоп мотор!
Тормози скорей, шофёр!
Красный глаз глядит в упор –
Это строгий светофор.

М.Пляцковский

Как перейти улицу?

Улицу можно перейти только по пешеходному переходу на зелёный сигнал светофора.



Пешеходный переход – это участок проезжей части, который предназначен для движения пешеходов через дорогу.

- ❖ Как найти на улице пешеходный переход?
- ❖ Что изображено на знаке «переход»?

Для чего нужен светофор?



Светофор регулирует
дорожное движение.

Начинаем разговор
Про трёхглазый светофор.
Он не зря горит над нами
Разноцветными огнями.

Что означают сигналы светофора?



СТОЙ

СТОЙ,
ЖДИ

ВНИМАНИЕ,
ИДИ



СТОЙ

ВНИМАНИЕ,
ИДИ

Светофор

Если свет зажёгся красный,
Значит, двигаться опасно.

Свет зелёный говорит:

«Проходите, путь открыт!»

Жёлтый свет – предупреждение,

Жди сигнала для движения.

С.Михалков

Зачем на перекрёстке стоит регулировщик?

Он здесь самый главный. Ему, как светофору, подчиняются и водители, и пешеходы.



Идти можно только тогда,
когда регулировщик стоит
к нам грудью или спиной с
вытянутыми вперёд или в
стороны руками.

Посмотри, силач какой:
На ходу одной рукой
Останавливать привык
Пятитонный грузовик.
(регулировщик)



ОБЯЗАННОСТИ ПЕШЕХОДА




Пешеходы должны
двигаться по
тротуарам или
пешеходным
дорожкам



Переходи
дорогу только
по пешеходному
переходу

Если у дороги есть
подземный
пешеходный
переход, то
переходи дорогу по
этому переходу





ОБЯЗАННОСТИ ПЕШЕХОДА



Переходи дорогу только на зеленый сигнал светофора. Если горит красный - на проезжую часть выходить нельзя



Когда переходишь дорогу, посмотри сначала налево, потом направо, затем еще раз налево



Ожидать автобус нужно только на специальной остановочной площадке




www.econavt.ru



Делаем ребятам
Предостережение:
Выучите срочно
Правила движения.
Чтоб не волновались
Каждый день родители,
Чтоб спокойно мчались
Улицей водители!

Ю.Яковлев



Не живая, а идёт,
Неподвижна, а ведёт.
(Дорога).

Почему машина движется,
Даже мчится во весь опор?
Очень просто: внутри у машины
Тоже сердце, то есть мотор.
Кровью машине служит бензин,
А головою – шофёр, как умеет...
Если голову сам имеет.

Э.Мошковская

Полосатая лошадка,
Её зеброю зовут,
Но не та, что в зоопарке, -
По ней люди все идут.
(Переход).

По обочине дороги,
Как солдатики стоят.
Все мы с вами выполняем,
Всё, что нам они велят.

(Знаки).

Зорко смотрит постовой
За широкою дорогой.
Как посмотрит красным глазом—
Остановятся все сразу.
А зелёный подмигнёт –
И машины, и народ
Отправляются вперёд.
(Светофор).



**Правила соблюдать -
беду миновать!**

МО Г. М. ПРАВИЛА
mirvlenka.com

Мы идём по улице



- ❖ Когда идёшь по улицам города, будь осторожен! Не торопись!
- ❖ Иди шагом по правой стороне тротуара.
- ❖ Не выходи на проезжую часть улицы или дороги.
- ❖ Переходи улицу только на пешеходных переходах.
- ❖ Пешеходный переход обозначен линией «зеброй», информационно-указательным знаком.
- ❖ На широких дорогах в середине пешеходного перехода есть «островок безопасности», где можно переждать поток машин.
- ❖ Пешеходные переходы бывают над дорогой (мосты), под землёй.
- ❖ Переходи улицу только на зелёный сигнал светофора!

Правила движения каждый должен знать обязательно на «пять»!

Чтоб жить не зная огорченья,
Чтоб бегать, плавать и летать,
Ты должен Правила движенья
Всегда и всюду соблюдать!

