

«Безопасное поведение у водоёмов»

(Девятое заседание клуба)



Задание:


**составить для
первоклассников
правила безопасного
поведения у водоёмов**

**Какие опасные ситуации
могут возникнуть у
водоема весной, когда
начинается ледоход?**

Внимание ОПАСНО!




В весенний период лёд начинает таять и становится непрочным. Скреплённый ночным холодом, он ещё способен выдерживать небольшую нагрузку, но днём быстро нагреваясь. От просачивающейся талой воды, «тело» льда становится пористым и очень слабым, хотя сохраняет достаточную толщину. Весенний ледяной покров на реках нельзя использовать для катания и переходов, – такой лёд очень тонкий, непрочный и не выдерживает тяжести человека. Во льду образуются воздушные поры, которые при движении трудно заметить.



**ВНИМАНИЕ ! В ТАКИХ МЕСТАХ ПОД СНЕГОМ
МОГУТ БЫТЬ ГЛУБОКИЕ ТРЕЩИНЫ И РАЗЛОМЫ.**



Работа по учебнику



- Прочитай внимательно текст из учебника и ответь на вопрос: Как спасают людей, которые провалились под лед?

- Страница 91

Не выходите на весенний лёд!




Соблюдай правила!



Как выбраться из полыньи


ГИМС МЧС России ПРЕДУПРЕЖДАЕТ:
Пренебрежение Правилами охраны жизни людей на водных объектах **ОПАСНО** для Вашей жизни



Не погружаться в воду с головой



Не паниковать, позвать на помощь



Выбираться в сторону, с которой произошло падение



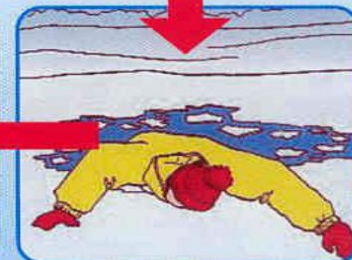
Не отдыхая, бежать к близкому жилью



Проползти 3-4 метра по своим следам



Забросить на лед ногу, откатиться от полыньи



Наползать на лед, раскинув руки в стороны

Работа по учебнику

- Страница 92
- Ответ на вопрос: какие правила надо соблюдать летом во время купания?



НЕ СТОЙ И НЕ ИГРАЙ В ТЕХ МЕСТАХ, ОТКУДА МОЖНО СВАЛИТЬСЯ В ВОДУ !




НЕ НЫРЯЙТЕ В НЕЗНАКОМЫХ МЕСТАХ ! НЕ ИЗВЕСТНО, ЧТО ТАМ МОЖЕТ ОКАЗАТЬСЯ НА ДНЕ !



НЕ ИСПОЛЬЗУЙТЕ ДЛЯ ПЛАВАНИЯ САМОДЕЛЬНЫЕ УСТРОЙСТВА ! ОНИ МОГУТ НЕ ВЫДЕРЖАТЬ ВАШ ВЕС И ПЕРЕВЕРНУТЬСЯ !



НЕ ЗАПЛЫВАЙТЕ ДАЛЕКО ОТ БЕРЕГА НА НАДУВНЫХ МАТРАСАХ И АВТОМОБИЛЬНЫХ КАМЕРАХ !



В ВОДЕ ИЗБЕГАЙТЕ ВЕРТИКАЛЬНОГО ПОЛОЖЕНИЯ. НЕ ХОДИТЕ ПО ИЛИСТОМУ И ЗАРОСШЕМУ ВОДОРОСЛЯМИ ДНУ.



НЕ БОРИТЕСЬ С СИЛЬНЫМ ТЕЧЕНИЕМ ! ПЛЫВИТЕ ПО ТЕЧЕНИЮ ПОСТЕПЕННО ПРИБЛИЖАЯСЬ К БЕРЕГУ !

Работа в группе



- Составьте правила поведения у водоема!

ЧТО НОВОГО Я УЗНАЛ...

ЧТО МНЕ ПРИГОДИТСЯ...

**СМОГУ ЛИ Я ПОМОЧЬ
УТОПАЮЩЕМУ...**

МОЛОДЦЫ!!!

