

# БЕЗОПАСНОСТЬ ДЕТЕЙ В ИНТЕРНЕТЕ





# Интернет?!

Интернет представляет собой важный способ

личного и профессионального общения,


но он может также использоваться

со злым умыслом:

например, может применяться для рассылки компьютерных вирусов и спама.

Поэтому важно знать

о проблемах компьютерной безопасности.






Использование Интернета является безопасным, если выполняются три основные правила:



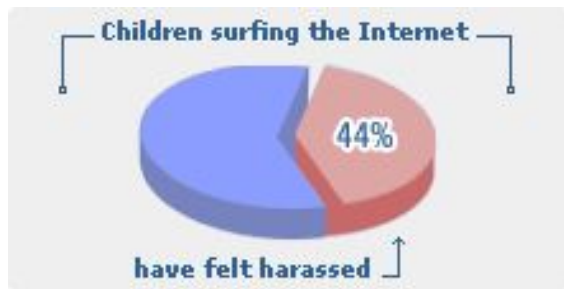
1. Защитите свой компьютер
2. Защитите себя в Интернете
3. Соблюдайте правила





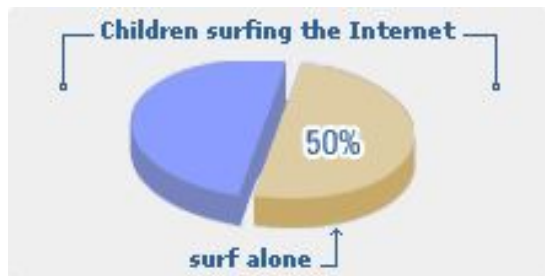
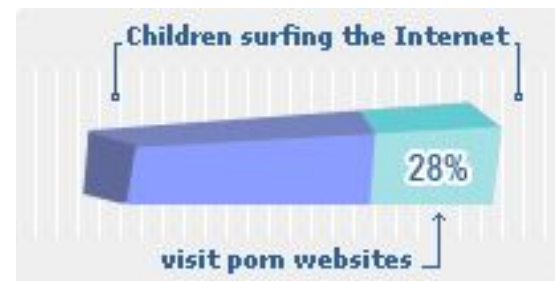


# Тревожная статистика



44% детей подвергались сексуальным домогательствам в Интернете

28% детей посещают порнографические веб-страницы



50% детей выходят в Интернет одни

# Личная безопасность





Начинать свое знакомство с виртуальной реальностью ребенок должен под присмотром взрослых. Именно родители смогут ответить на все "почему" и "как", а также предостеречь от возможных опасностей и ошибок.





Посещайте сеть вместе с детьми,  
поощряйте их стремление делиться  
опытом использования Интернета.



Прежде, чем позволить ребенку пользоваться Интернетом, расскажите ему о возможных опасностях Сети (вредоносные программы, небезопасные сайты, интернет-мошенники и др.) и их последствиях.



Научите детей доверять интуиции –  
если их в Интернете что-либо  
беспокоит, пусть сообщают вам.



Помогите ребёнку зарегистрироваться в программах, требующих регистрационного имени и заполнения форм, не используя личной информации (имя ребёнка, адрес электронной почты, номер телефона, домашний адрес). Для этого можно завести специальный адрес электронной почты.



Настаивайте, чтобы никогда не давали  
своего адреса, номера телефона или  
другой личной информации, например,  
места учёбы или любимого места  
прогулок.



Объясните детям, что в Интернете и реальной жизни разница между правильным и неправильным одинакова.



Детям никогда не следует встречаться с друзьями из Интернета, так как эти люди могут оказаться совсем не теми, за кого себя выдают.



Скажите детям, что далеко не всё, что они считают или видят в Интернете – правда, приучите их спрашивать вас, если они не уверены.





Настаивайте, чтобы дети уважали чужую  
собственность, расскажите, что  
незаконное копирование музыки,  
компьютерных игр и других программ –  
кража.



Научите детей уважать других,  
убедитесь, что они знают о том, что  
правила хорошего тона действуют  
везде – даже в виртуальном мире.



Четко определите время, которое Ваш ребенок может проводить в Интернете, и сайты, которые он может посещать.



Убедитесь, что на компьютерах  
установлены и правильно настроены  
антивирусные программы, средства  
фильтрации контента и нежелательных  
сообщений.



Контролируйте действия детей с помощью современных программ, которые отфильтруют вредное содержимое, помогут выяснить, какие сайты посещает ребёнок, и что он там читает.



# Программы-фильтры

## ◆ Power Spy 2008

(<http://www.securitylab.ru/software/301944.php>)



Программу удобно использовать, чтобы узнать, чем заняты дети в отсутствие родителей.



# Программы-фильтры

## ❖ iProtectYou Pro

[http://soft.mail.ru/program\\_page.php?grp=5382](http://soft.mail.ru/program_page.php?grp=5382)



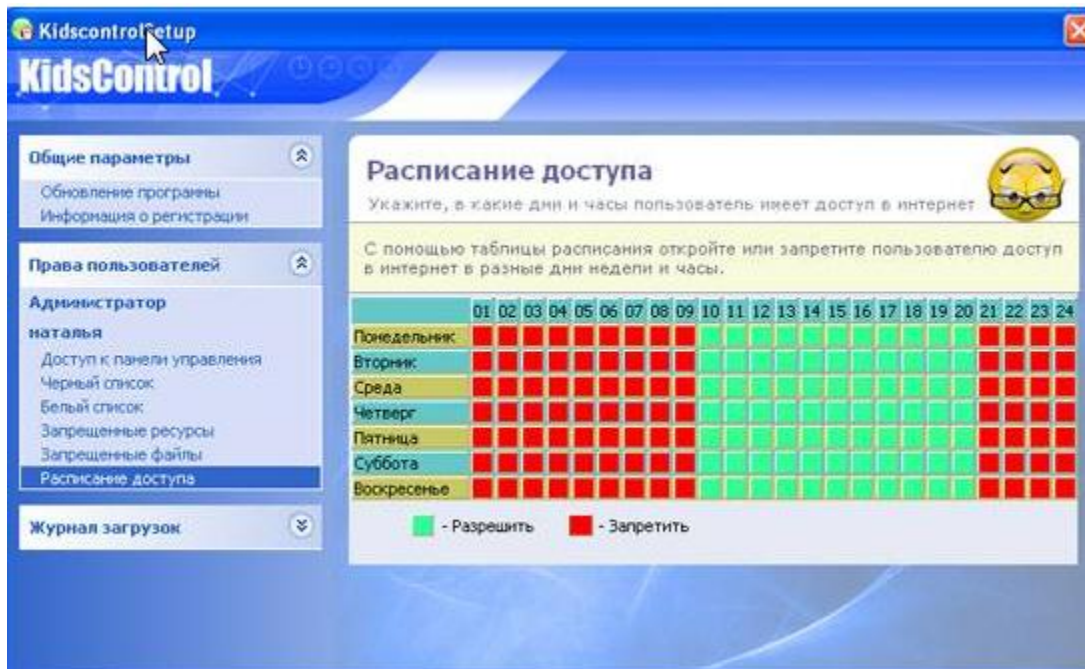
Программа-фильтр  
интернета,  
позволяет родителям  
ограничивать  
по разным параметрам  
сайты,  
просматриваемые детьми.



# Программы-фильтры

## ◆ KidsControl

([http://soft.mail.ru/program\\_page.php?grp=47967](http://soft.mail.ru/program_page.php?grp=47967))



Предназначени  
е KidsControl –  
контроль  
времени,  
которое  
ребенок  
проводит в  
интернете.





## Программы-фильтры

### ◆ CYBERSitter

(<http://www.securitylab.ru/software/240522.php>)



CYBERSitter дает  
взрослым  
возможность  
ограничивать доступ  
детей к  
нежелательным  
ресурсам в Internet.



# Программы-фильтры

## ❖ КиберМама 1.0b

(<http://www.securitylab.ru/software/273998.php>)

КиберМама - настройка расписания работы

Расписание для рабочих дней  
 Расписание для выходных и праздничных дней

В день на компьютере можно работать не более 04:00 часов

Каждые 00:45 минут делать перерыв на 00:15 минут

Разрешить работу в сети Интернет

Разрешить работу в определенные интервалы времени

ОК Отмена

КиберМама проследит за временем работы, предупредит ребенка о том, что скоро ему нужно будет отдохнуть и приостановит работу компьютера, когда заданное вами время истечет.

КиберМама поддерживает следующие возможности:

Ограничение по суммарному времени работы

Поддержка перерывов в работе

Поддержка разрешенных интервалов работы

Возможность запрета интернета

Возможность запрета игр/программ



Проверяйте актуальность уже установленных правил. Следите за тем, чтобы Ваши правила соответствовали возрасту и развитию Вашего ребенка.



# Тест на интернет- зависимость

[http://www.psyhelp.ru/texts/iad\\_test.htm](http://www.psyhelp.ru/texts/iad_test.htm)



И помните, что длительное погружение в Интернет и виртуальное пространство оставляет отпечаток на детской психике – вызывает у детей агрессию.

Ребёнок начинает агрессивно реагировать на простые просьбы, всем грубит, не может контролировать свои поступки.

*Спасибо!*

