


Безопасность на дороге



Бим

Бом

Бам



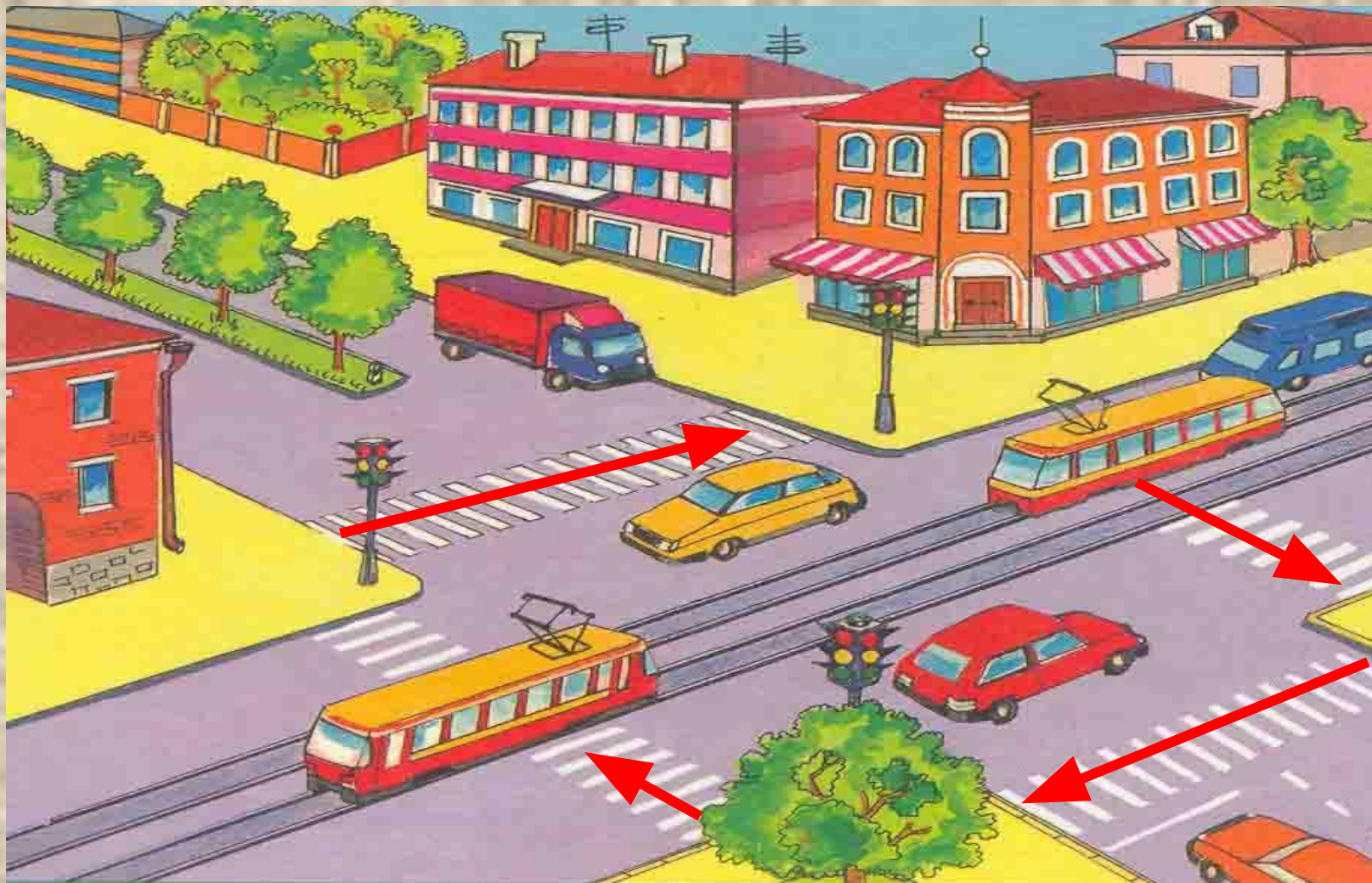


Попав в большой и шумный город,
Мы растерялись и пропали.

Кругом автобусы, трамваи,
Кругом машины на пути.
Признаться честно, мы не
Где нам дорогу перейти!

Ребята, вы нам помогите,
И, если можно, расскажите,
Дорогу как переходить,
Чтоб под трамвай не угодить!

Укажи!



Письмо

Перед нами широкая _____.

На перекрестке нет ни _____, ни регулировщика.

Прежде чем ступить на проезжую часть, выбери самое безопасное место, где _____ хорошо просматривается в обе стороны.

Если по близости нет машин, начинай _____.

Посмотри _____, дойдя до середины дороги посмотри _____.

Переходи дорогу _____, постоянно следи за дорогой, пока не закончишь _____.

светофора

дорога

налево

по прямой

направо


дорога

проезжая часть

переход

переход

Светофор – надежный наш помощник






Красный свет – будь осторожным

Желтый свет – подожди немножко

Зеленый свет – в путь пускаться можно!

СООТНЕСИ





Угадай!

Что за знак такой висит?
Стоп – машинам он велит.
Пешеход – идите смело
по полоскам черно-белым.



Под дорогою – нора.
Кто быстрее всех смекнет,
Почему по ней с утра
Ходят люди взад – вперед?

Едет мальчик Федя на велосипеде:
Отчего же, отчего же недовольство у прохожих?
Отгадайте знак дорожный,
Где кататься Феде можно?



ЗНАКИ СПЕЦИАЛЬНОГО НАЗНАЧЕНИЯ

Угадай!



Я в кругу с обводом красным
Это значит тут опасно.
Тут поймите, запрещенье
Пешеходного движенья.




Круглый знак, а в нем окошко,
Не спешите сгоряча,
А подумайте немножко:
Что здесь свалка кирпича?

Чтобы руки были целы,
Чтобы ноги были целы
Этот знак твердит нам ясно,
Что кататься тут опасно!



ЗАПРЕЩАЮЩИЕ ЗНАКИ



СКОЛЬКО ЗНАКОВ ВДОЛЬ ДОРОГ -





МОЖНО РАСТЕРЯТЬСЯ



ИХ ОБЯЗАН ТВЕРДО ЗНАТЬ,



ЧТОБ ДОМОЙ ДОБРАТЬСЯ.



Действующие в Российской Федерации дорожные знаки разбиты на **8 смысловых групп:**

1. Предупреждающие знаки;
2. Знаки приоритета;
3. Запрещающие знаки;
4. Предписывающие знаки;
5. Знаки особых предписаний;
6. Информационные знаки;
7. Знаки сервиса;
8. Знаки дополнительной информации
(таблички)

1. ПРЕДУПРЕЖДАЮЩИЕ ЗНАКИ


Для большинства предупреждающих знаков выбран треугольник, обращенный одной из вершин вверх, с белым или желтым фоном и красным окаймлением.

Знаки предупреждают водителя о предстоящей опасности.



2. ЗНАКИ ПРИОРИТЕТА

Устанавливают очередность проезда перекрестков, пересечений проезжих частей или узких участков дороги.



3. ЗАПРЕЩАЮЩИЕ ЗНАКИ

Имеют круглую форму и красную кайму. Действие их начинается непосредственно от того места, где установлены. И распространяются до ближайшего перекрестка.

Основная цель применения запрещающих знаков – обеспечить безопасность и создать оптимальные условия для движения.


Запрещающие знаки вводят или отменяют определенные ограничения движения.



4. ПРЕДПИСЫВАЮЩИЕ ЗНАКИ


Разрешается движение только в направлениях, указанных на знаках стрелками.

Предписывающие знаки имеют круглую форму с голубым фоном и белыми символами.




5. ЗНАКИ ОСОБЫХ ПРЕДПИСАНИЙ

Вводят или отменяют определенные режимы движения.



6. ИНФОРМАЦИОННЫЕ ЗНАКИ


Информируют о расположении населенных пунктов и других объектов, а также об установленных или рекомендуемых режимах движения.



7. ЗНАКИ СЕРВИСА



Информируют о расположении соответствующих объектов.




8. ЗНАКИ ДОПОЛНИТЕЛЬНОЙ ИНФОРМАЦИИ

(таблички)


Уточняют или ограничивают действие знаков с которыми они применены.




Расставь знаки



1




2





3

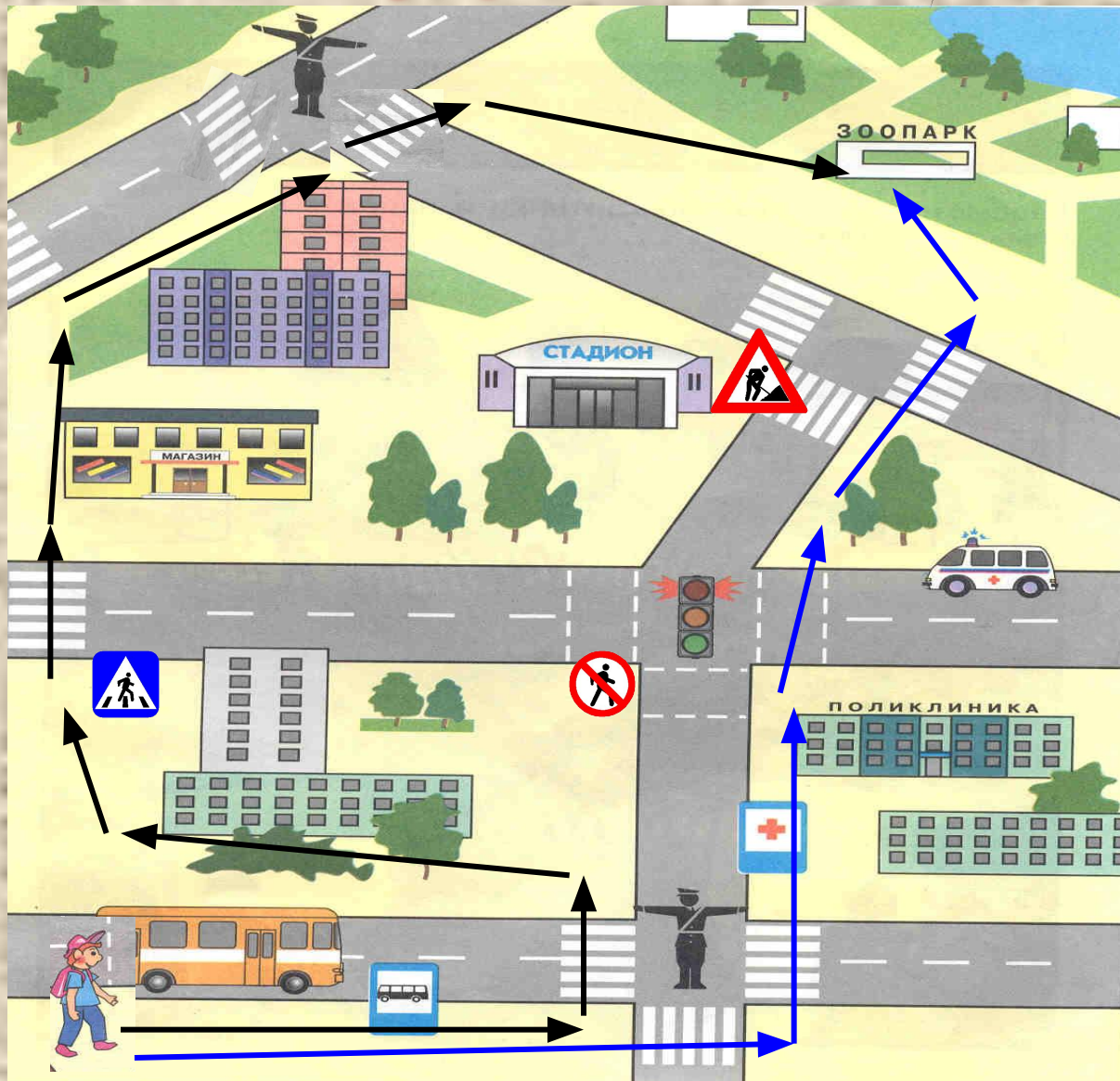
КТО В ОПАСНОСТИ?



Кто в безопасности?



Подскажи!



Проверь себя!

1. На желтый сигнал светофора можно переходить проезжую часть улицы, так как транспорт стоит. ●
2. Если горит красный сигнал светофора, а машина далеко, то можно быстро перебежать дорогу. ●
3. При движении по тротуару нужно идти с правой стороны. ●
4. Перекресток - наиболее опасное место для пешехода. ●
5. При переходе дороги разговаривать нельзя. ●
6. Улицу нужно переходить по прямой. ●
7. Знаки специального назначения - красного цвета. ●
8. Дорожная разметка нужна, чтобы украсить дорогу. ●
9. Запрещающие знаки - красного цвета. ●
10. Когда регулировщик обращен к пешеходу грудью - переход запрещен. ●





Бим

Бом

Бам