

Правила дорожного движения

Безопасность на дороге

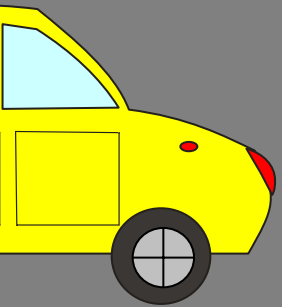
Выполнила учитель начальных классов
ГБОУ «АШИ №4»

города Великого Новгорода

Михайлова Ольга Юрьевна

2017год




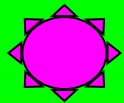
Вот проезжая часть, по ней
машины.




Это перекрёсток.



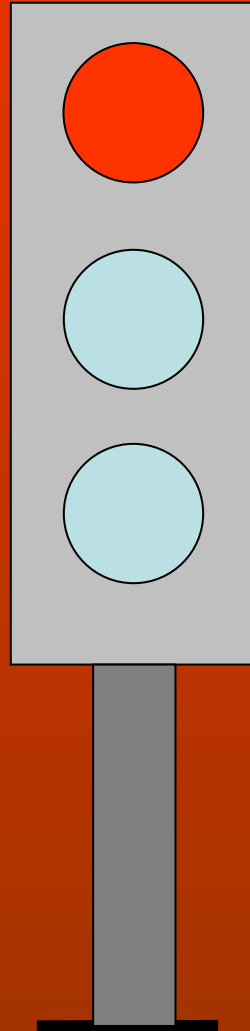
А для пешеходов есть тротуар и пешеходная дорожка.



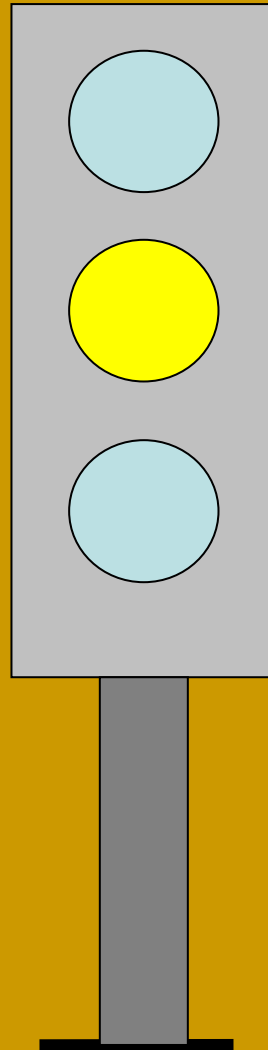
Это светофор – он регулирует движение транспорта
и пешеходов на дороге



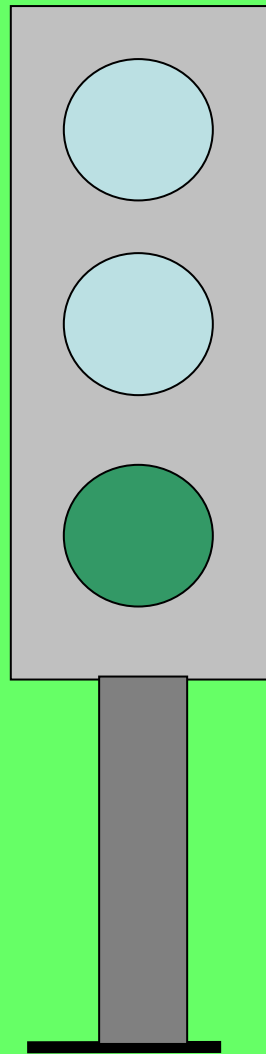
Когда горит красный сигнал светофора, надо
остановиться




Желтый сигнал светофора говорит нам о том,
что нужно подготовиться



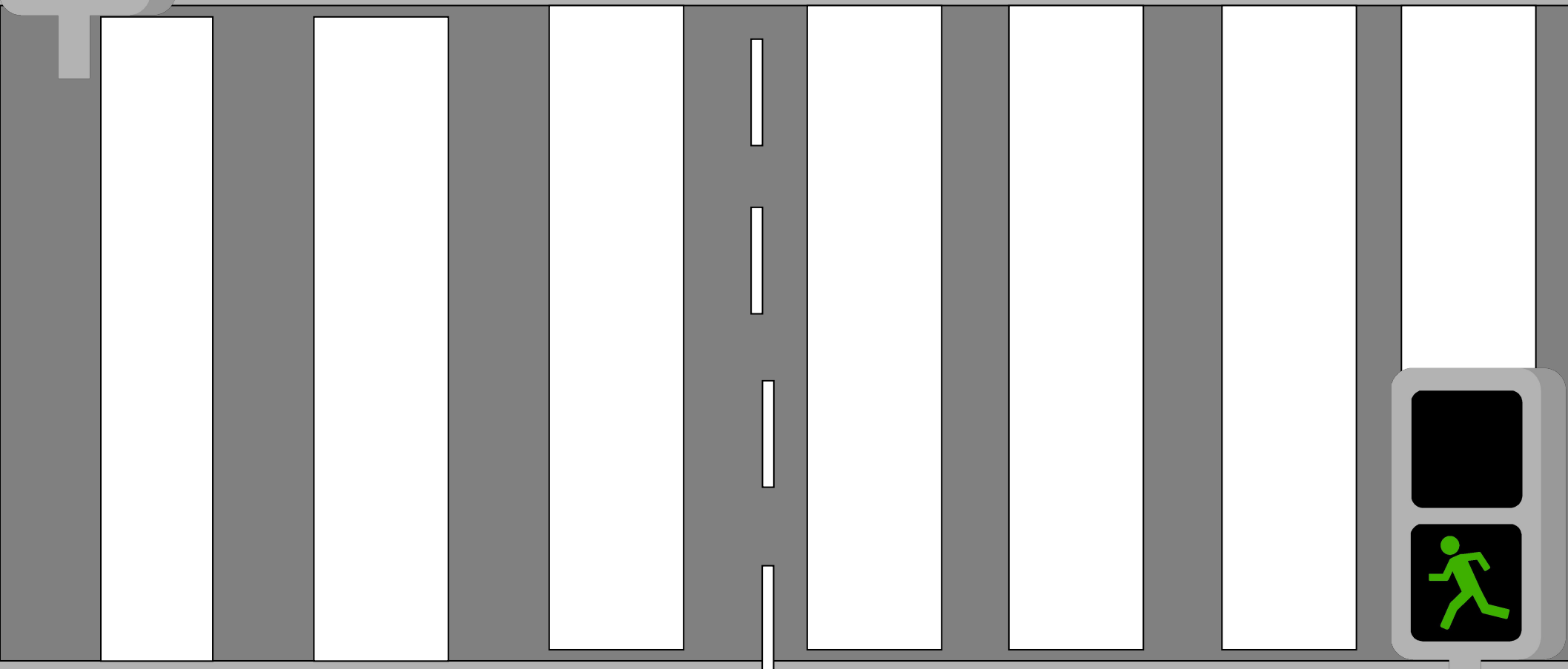
На зеленый сигнал светофора можно
переходить дорогу




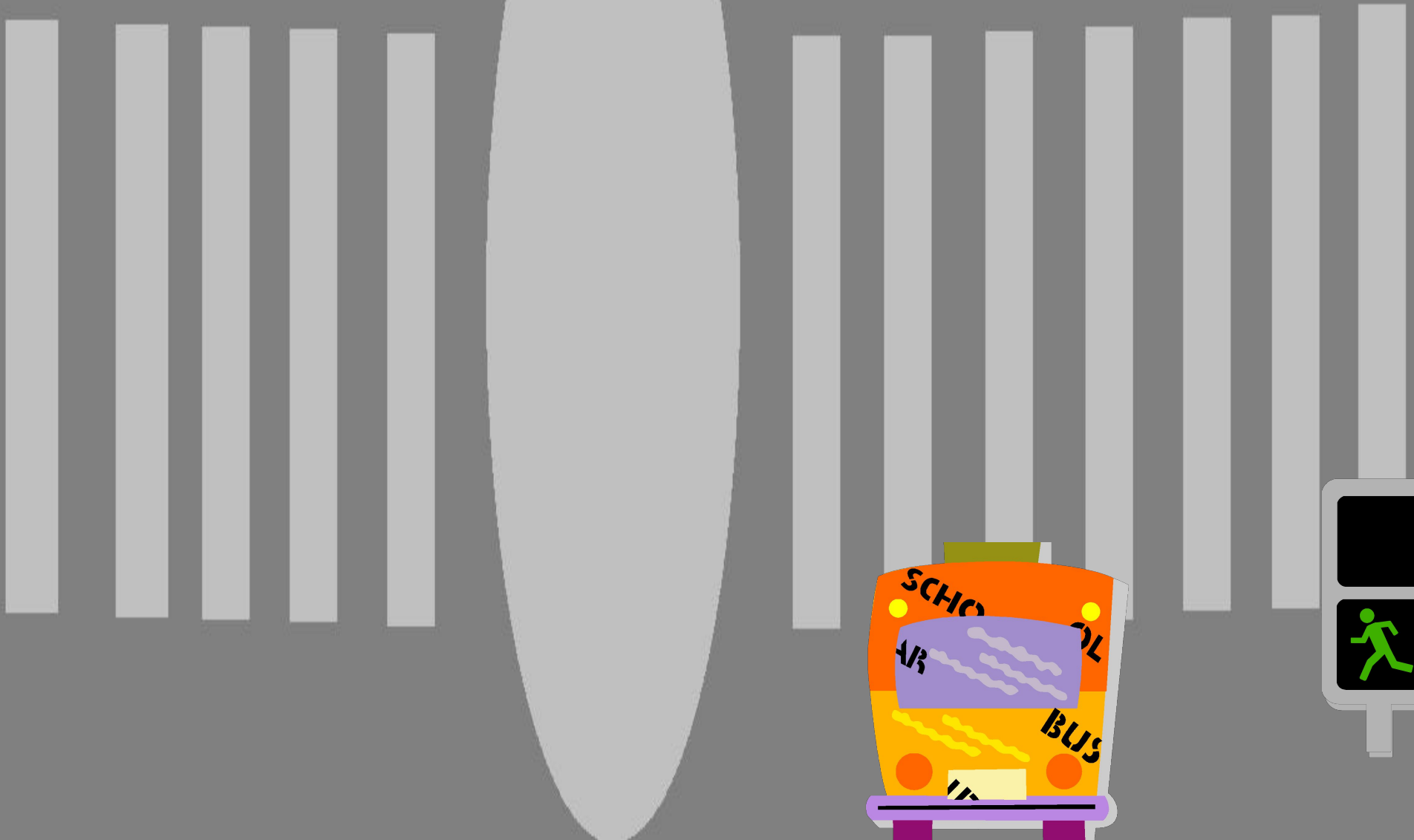

Переходить дорогу надо только по пешеходному переходу - «зебре».



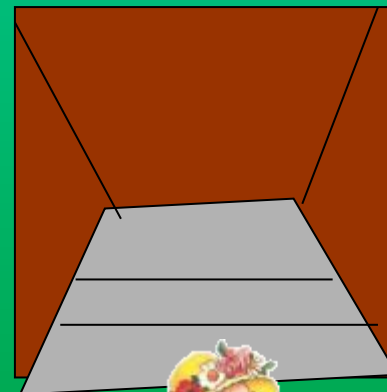
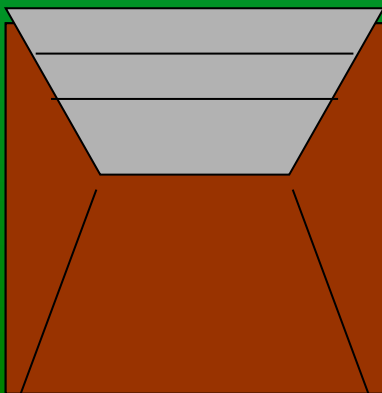
Переходи дорогу только на
зелёный сигнал светофора.



Если не успел перейти дорогу – остановись и подожди зеленый сигнал светофора на центральной линии или островке безопасности




Переходить
дорогу
можно по
подземному
переходу.



Не перебегай дорогу перед движущейся машиной!



Если светофора нет, начиная переход,
надо посмотреть налево, дойти до
середины дороги..



Потом посмотреть направо и
переходить дорогу дальше.



Нельзя играть на проезжей части!

