


# «Безопасность в повседневной жизни»



## Цели и задачи:

1. Распознавать опасности и предвидеть их последствия;
2. Избегать опасностей и грамотно действовать;
3. Самим не создавать опасных ситуаций

# Проверка домашнего задания:

Вопросы:

1. Расскажите наиболее безопасные маршруты при следовании в школу, в гости к другу, для прогулки.
2. Сообщение на тему «Как вести себя с незнакомыми людьми».

**Опасная ситуация – это стечение обстоятельств, которое при определённом развитии событий может привести к несчастью.**



- Опасные ситуации техногенного характера  
– они связаны с нарушениями правил дорожного движения, нарушения правил пожарной безопасности.
- Опасные ситуации природного характера – они связаны с нарушениями правил поведения в природных условиях в различное время года.
- Опасные ситуации социального характера  
– они связаны с нарушениями людьми правил общественного порядка и общественной безопасности.

- **Чрезвычайная ситуация – это обстановка, сложившаяся в результате аварии или опасного природного явления, которые повлекли человеческие жертвы, нанесли ущерб здоровью людей или окружающей природной среде.**



- К **чрезвычайным ситуациям** **природного характера** относятся землетрясения, наводнения, ураганы, бури, смерчи, оползни, сели, извержения вулкана, циклон.



- К **чрезвычайным ситуациям техногенного характера** относятся промышленные аварии, взрывы, транспортная авария, пожары, гидродинамическая авария.






- **Чрезвычайные ситуации социального характера** наступают при ведении военных действий, при террористических актах, при эпидемиях.



- **Чтобы не попасть в опасные и чрезвычайные ситуации, надо постоянно учиться вести себя безопасно, т.е., предвидеть опасности, уметь их избегать, знать, как вести себя в опасной ситуации.**





**Для того, что бы обеспечить  
безопасность повседневной жизни,  
были созданы специальные службы  
защиты населения:**



# ЗАПОМНИТЕ!



- **ПОЖАРНАЯ ОХРАНА – 01**
- **ОРГАНЫ ПРАВОПОРЯДКА – 02**
- **СКОРАЯ МЕДИЦИНСКАЯ ПОМОЩЬ – 03**
- **АВАРИЙНАЯ ГАЗОВАЯ СЛУЖБА – 04**
- **ЕДИНЫЙ НОМЕР ДЛЯ ВЫЗОВА  
ЭКСТРЕННЫХ ОПЕРАТИВНЫХ СЛУЖБ с  
любого телефонного аппарата - 112**
- **Для абонентов «Билайн» - 001, 002,  
003, 004**
- **Для абонентов МТС – 010, 020, 030,  
040**

## Для вызова ЭТИХ служб по телефону необходимо:


- **Набрать номер службы;**
- **Коротко сообщить диспетчеру причину вызова службы;**
- **Сообщить свой точный адрес (улица, номер дома и квартиры, этаж, подъезд, код);**
- **Назвать свою фамилию и номер телефона, с которого передаете вызов;**
- **Записать фамилию дежурного, принявшего ваш вызов.**

## Вопросы:



- Какие виды общественного транспорта вы знаете? Охарактеризуйте опасности, которые могут возникнуть, если воспользоваться этим видом транспорта?
- Знаете ли вы, какие зоны опасности существуют в городе? Назовите наиболее характерные для каждой зоны опасные ситуации и причины их возникновения?
- Какие места в городе остаются безопасными в любое время суток и почему?

## Домашнее задание:



- 1. §1.5, читать.
- 2. Дайте определение понятию «безопасное поведение».
- 3. Записать в дневниках безопасности номера телефонов служб.

# Спасибо!

