

Правила безопасности жизнедеятельности 2 класс



Цели:

- Познакомить учащихся с понятиями «Опасность», «Экстремальная ситуация».
- Содействовать формированию у обучающихся культуры безопасной жизнедеятельности
- Предупредить возможные негативные ситуации для ребенка, если он находится один в доме или на улице, содействовать формированию у детей навыков правильного поведения
- Способствовать развитию поведенческих компетенций: осторожности, внимания, смекалки.
- Способствовать воспитанию у школьников ответственного отношения к своей жизни и здоровью.

Задачи:

- Воспитание ответственного отношения к личной безопасности.
- Обучение учащихся младших классов основам **безопасного** поведения на улице, дома.

Какие опасности подстерегают нас

пожар



незнакомцы



грабеж



наводнение



автокатастроф
ы




насилие

- **Опасность** - это начавшееся или возможное неблагоприятное воздействие на человека и его окружающую среду вредных факторов различного происхождения: вероятность возникновения неблагоприятных событий, угрожающих жизни, здоровью, имуществу человека, его правам и интересам.

- **ЭКСТРЕМАЛЬНАЯ СИТУАЦИЯ** – это радикально или внезапно изменившейся обстановки, связанных с этим особо неблагоприятных или угрожающих факторов для жизнедеятельности человека



- Опасные ситуации очень многообразны, они складываются для каждого индивидуально. Часто опасности возникают именно в тот момент, когда их не ждешь и не готов к их появлению. И наша задача состоит в том, чтобы всегда быть готовым к встрече с любыми трудностями. И делать при этом как можно меньше ошибок.
- В каждой опасной ситуации обязательно есть явная или скрытая причина её возникновения, являющаяся результатом твоей невнимательности, незнания, глупости, непослушания.



Опасные места

- Стройки



- Дорога



- Пустынные улицы и незнакомцы




- Вода



- Лифт




ПРАВИЛА БЕЗОПАСНОСТИ ДОМА И НА УЛИЦЕ



**Машины, машины,
одна за другой,
Нет «зебры» и нет
светофора.**

**Не вздумай бежать
на ту сторону. Стой!**

**Нельзя рисковать из за спора
(Бравада – не выигрыш спора).**



**Спички не тронь!
В спичках огонь!
Не играй, дружок, со спичкой,
Помни, ты, она мала,
Но от спички-невелички
Может дом сгореть дотла.**



**Коль дверной
звонит звонок —
Посмотри сперва в
глазок,
Кто пришёл к тебе,
узнай,
Но чужим не
открывай!**



**Не надо безобразничать
И делать дырки в круге;
Не стоит жизнью
Рисковать
Ни другу, ни подруге.
Но если ты, но если ты
Шалун и злой проказник –
Недалеко и до беды:
Дырявый круг опасен.**



*Не разводи костёр ты,
где попало.*

*А то погибнет лес – и
всё пропало.*

*Ты лучше разожги его
на месте старом,
Где кто-то разводил
уже огонь.*

*Чтобы пикник не
кончился пожаром –
Подальше от деревьев
отдых свой устрой.*



**Если квартира твоя высоко
И добираться туда нелегко,
Пользуйся лифтом, но только
учти:
В лифт с незнакомцами не заходи!**

**Могут обидеть тебя, напугать,
Ценные вещи твои отобрать.
Будь осторожней, мой друг,
Берегись
И с незнакомцами в лифт не
садись!**



Запомни!

- Не играй на проезжей части
- Не играй со спичками
- Не открывай дверь незнакомцу
- Не балуйся на воде
- Не разжигай огонь в лесу
- Не заходи в лифт с незнакомыми людьми

СПАСИБО!

**Презентацию подготовила
Учитель ГБОУ СОШ №384 им. Корнеева Д.К.
Буздина В.В.**