

Тема:

*Что вокруг нас  
может быть  
опасным?*


pptcloud.ru





*Цель:*

Учить детей видеть опасность со стороны самых обычных вещей и соблюдать осторожность при обращении с ними.





# *ПОВТОРЕНИЕ*

**ЗАДАНИЕ:**


**РАСПРЕДЕЛИ ПО ГРУППАМ**  
**М**

# Посуда

# Бытовая техника

# Одежда

# Мебель






Стоит бычище,  
Проклеваны бочища.



# Дом устроен очень СЛОЖНО



Мусоропровод



ЛИФТ





## БЫТОВАЯ ТЕХНИКА



Четыре синих солнца,  
У бабушки на кухне,  
Четыре синих солнца  
Горели и потухли.  
Поспели щи, шипят  
блины,  
До завтра солнца не  
нужны.



**ГАЗОВАЯ ПЛИТА**



- С газом не шути.
- Газ нельзя увидеть, он имеет запах.
- Если почувствовали запах газа – нельзя зажигать огонь и включать электроприборы.
- Нужно позвонить в газовую службу по телефону

**04**

# Электрическая плита

Не т открытого огня

Не любит соседства  
с водой.

Не крутить ручки, не  
трогать мокрыми  
руками



# Электроприборы





# ПРИЧИНЫ ПОЖАРА

- *Нельзя самому чинить электроприборы.*
- *При неосторожном обращении со спичками можно получить ожог.*
- *При неосторожном обращении с чайником с кипящей водой можно получить ожог.*

# Спички детям не игрушка



Пожар

ВЕСТИ



*Знаете ли вы номер  
телефона, по которому нужно  
звонить во время пожара?*





# Какую опасность при неосторожном обращении несут эти предметы?



**Какой номер телефона  
нужно знать, чтобы вам  
оказали помощь?**



Какую опасность несет  
данный предмет?



# Вывод



**Даже самые обычные вещи  
могут оказаться опасными,  
если с ними неосторожно  
или неправильно  
обращаться.**