

# Демографическая ситуация в России





# Всем хорошо известно:

- В первом полугодии 2006 года естественная убыль населения в России составила 415 тыс. человек.
- За первое полугодие в России родилось 715 тыс. человек, а умерло 1 млн. 131 тыс. человек – отсюда и вычисляется цифра естественной убыли населения в год. 2005 год был еще хуже: в первом полугодии родилось 720 тыс. человек, а умерло 1 млн. 181 тыс. и естественная убыль составила 462 тыс. россиян.

Eleanor



The background is a complex mixed-media composition. On the left, a hand is shown holding a pen, poised to write on a document with faint, illegible text. A yellow butterfly with brown spots is positioned near the bottom center. On the right, there are several white daisies with yellow centers and some purple flowers. The top right corner shows a blue sky with white clouds. The overall style is textured and artistic, with various elements layered together.

Основополагающий вопрос:  
Как изменить демографическую ситуацию  
в России?

Eleanor



# Задачи:

- Проанализировать данные о численности населения, составить график «Динамика численности населения России»
- Проанализировать данные о естественном приросте по субъектам федерации
- Проанализировать особенности смертности в России



# Вопросы на которые необходимо найти ответ:

- Почему нас становится меньше?
- Будет ли увеличиваться численность населения России?
- Какие меры необходимо для этого предпринять?





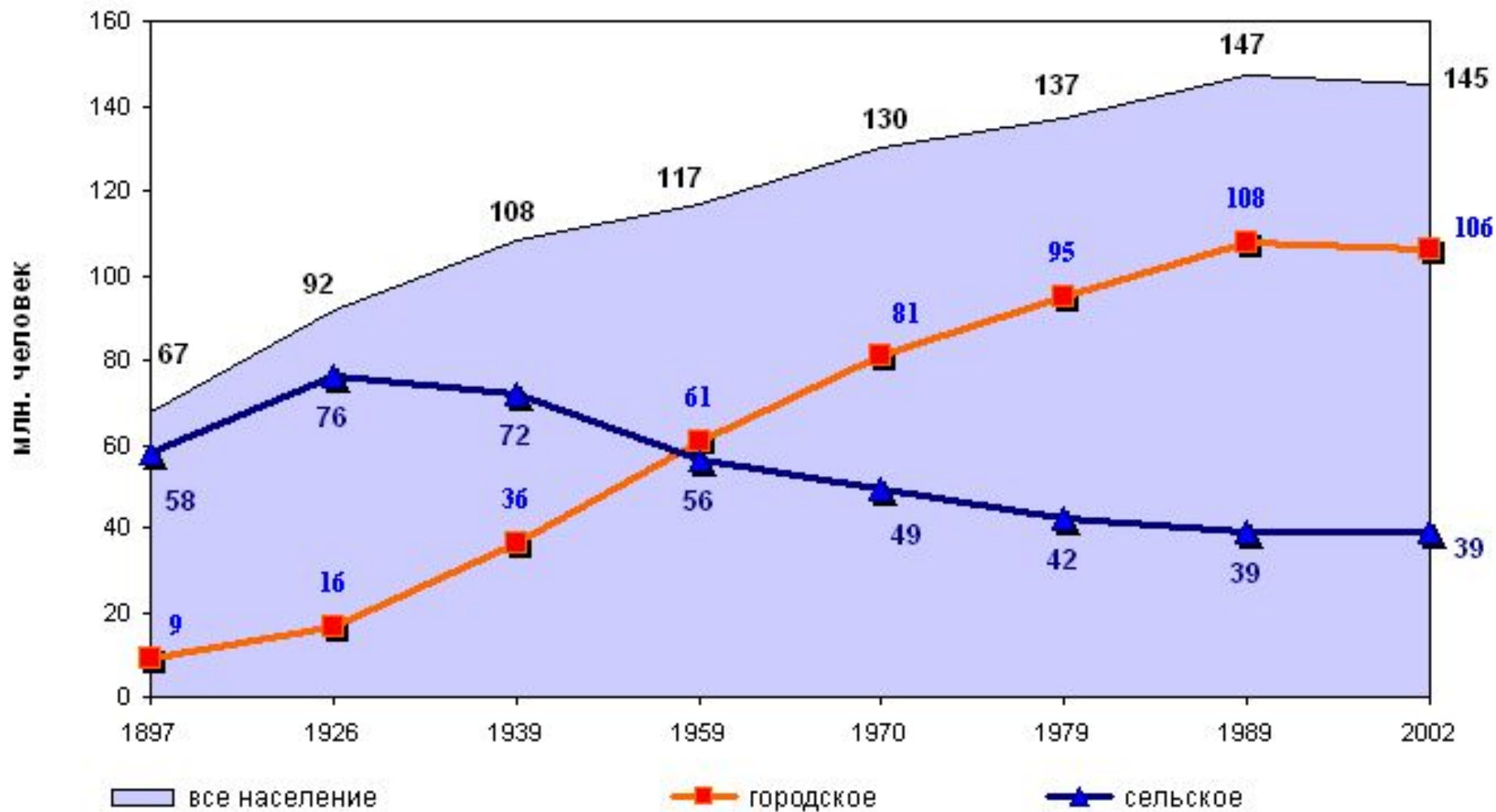
# Методы исследования:

- Статистический (даёт возможность в цифровом выражении охарактеризовать происходящие изменения)
- Аналитический (анализ информации)
- Сравнительный (сравнение двух или нескольких объектов между собой)

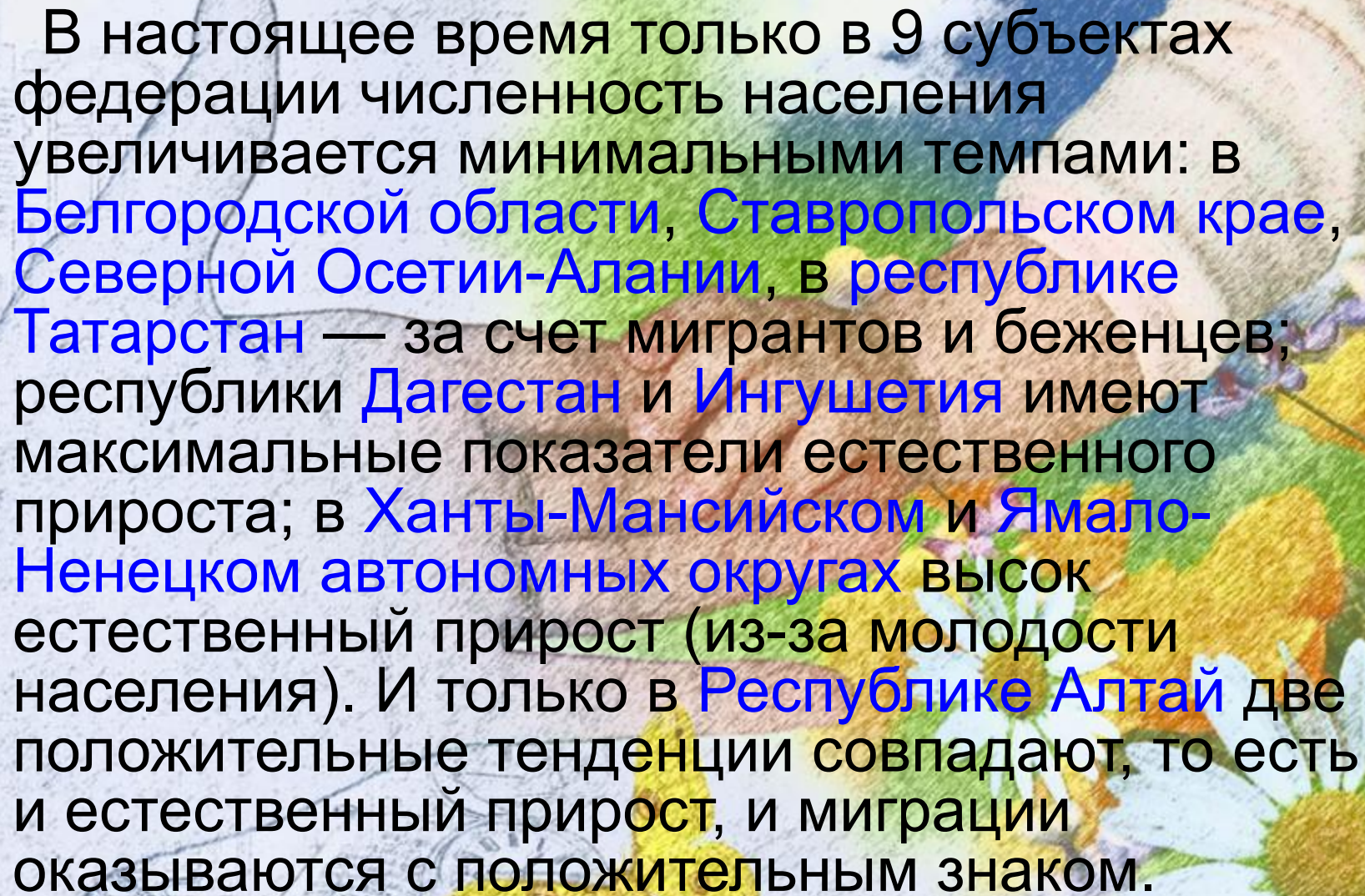
# Изменение численности населения России

Годы		Общая тыс. человек	в том числетыс. Человек (в %)	
			городское население	сельское население
<b>1897</b>	по переписи на 9 февраля в современных границах	<b>67473</b>	<b>9894 (15)</b>	<b>57579 (85)</b>
<b>1926</b>	по переписи на 17 декабря в границах до 17 сентября 1939г.	<b>92735</b>	<b>16455 (18)</b>	<b>76280 (82)</b>
<b>1937</b>	оценка по предварительным итогам переписи на 6 января в границах 1937 г. без Крымской АССР	<b>104932</b>	<b>34923 (33)</b>	<b>70009 (67)</b>
<b>1939</b>	оценка с учетом территорий, вошедших в состав СССР после 17 сентября 1939 г.	<b>108377</b>	<b>36296 (33)</b>	<b>72081 (67)</b>
<b>1959</b>	по переписи на 15 января	<b>117240</b>	<b>61143 (52)</b>	<b>56097 (48)</b>
<b>1970</b>	по переписи на 15 января	<b>129941</b>	<b>80631 (62)</b>	<b>49310 (38)</b>
<b>1979</b>	по переписи на 17 января	<b>137410</b>	<b>94942 (69)</b>	<b>42468 (31)</b>
<b>1989</b>	по переписи на 12 января	<b>147022</b>	<b>107959 (73)</b>	<b>39063 (27)</b>
<b>2002</b>	по переписи на 9 октября	<b>145167</b>	<b>106429 (73)</b>	<b>38738 (27)</b>

## ЧИСЛЕННОСТЬ НАСЕЛЕНИЯ







В настоящее время только в 9 субъектах федерации численность населения увеличивается минимальными темпами: в Белгородской области, Ставропольском крае, Северной Осетии-Алании, в республике Татарстан — за счет мигрантов и беженцев; республики Дагестан и Ингушетия имеют максимальные показатели естественного прироста; в Ханты-Мансийском и Ямало-Ненецком автономных округах высок естественный прирост (из-за молодости населения). И только в Республике Алтай две положительные тенденции совпадают, то есть и естественный прирост, и миграции оказываются с положительным знаком.

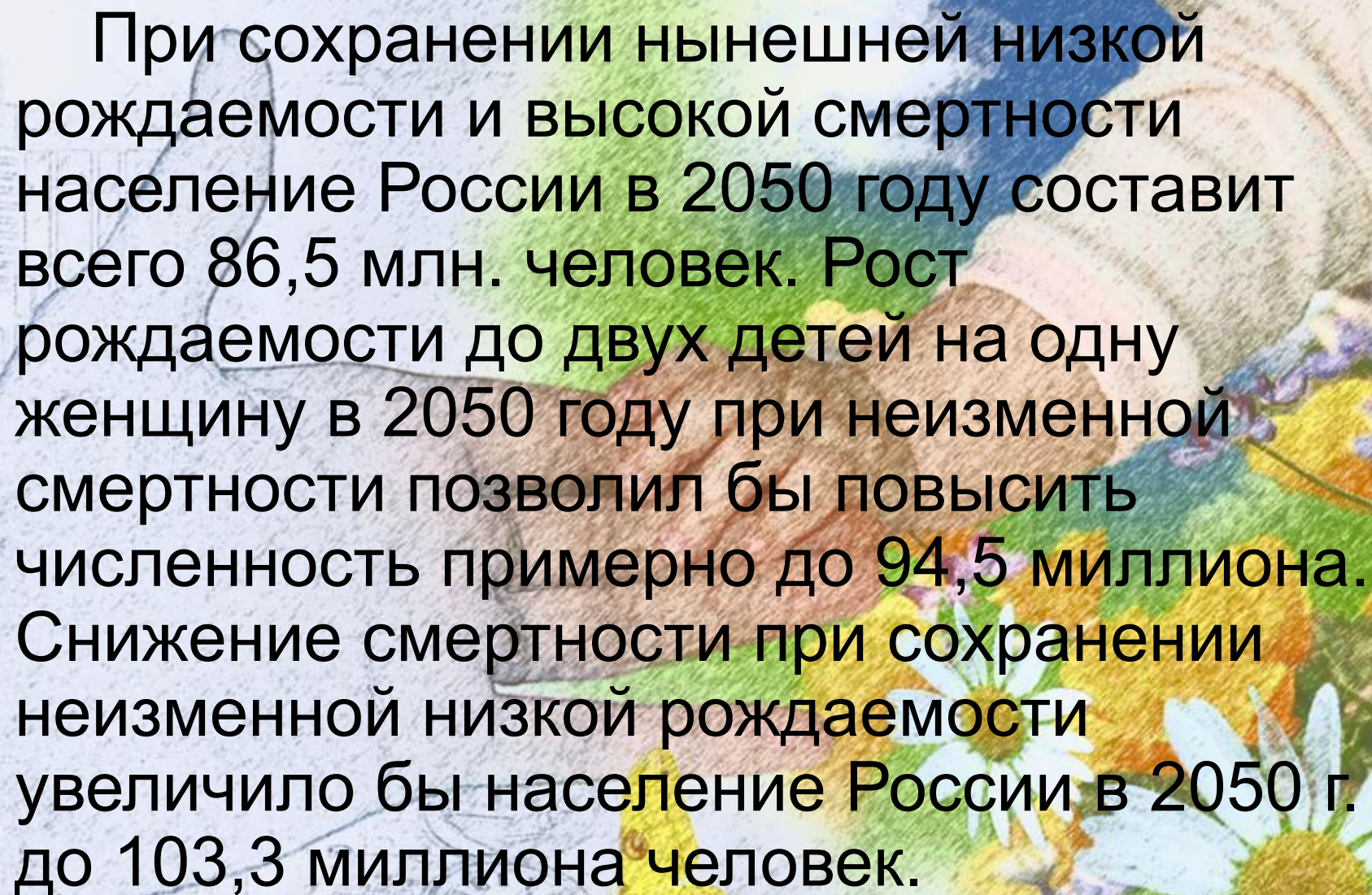


# Для смертности в России характерны следующие особенности

- сверхсмертность мужчин ( средняя продолжительность их жизни меньше 60 лет)
- чрезвычайно высокая в сравнении с другими странами младенческая смертность (17 -- 20%)
- смертность из-за несчастных случаев, отравлений, травм, убийств и самоубийств.


Основные классы причин смертности в России





При сохранении нынешней низкой рождаемости и высокой смертности население России в 2050 году составит всего 86,5 млн. человек. Рост рождаемости до двух детей на одну женщину в 2050 году при неизменной смертности позволил бы повысить численность примерно до 94,5 миллиона. Снижение смертности при сохранении неизменной низкой рождаемости увеличило бы население России в 2050 г. до 103,3 миллиона человек.



The image is a complex mixed-media artwork. It features a hand in a brown sleeve holding a pen, poised to write on a newspaper. The newspaper is rendered in a light blue, sketchy style with some text visible. Overlaid on the scene are several elements: a bright yellow butterfly with dark spots on its wings, a large white daisy with a yellow center, and other smaller flowers in purple and yellow. The background is a mix of green and blue, suggesting an outdoor setting. The overall style is soft and illustrative, with a focus on natural elements and human activity.

Неужели сокращение  
численности населения  
России необратимо?

Eleanor



# Что может повысить рождаемость в России?

- субсидии матерям
- налог на бездетность
- запрет на аборты
- развитие системы яслей, детских садов и дальнейшего образования ребенка
- пропаганда семейных ценностей





# **Что нужно чтобы слова "Население России" перестали звучать как проблема?**

**Рождаемость сама повысится, когда людям будет на что жить, но, так как сейчас все только и ждут, что доброе государство вдруг осыплет их льготами и дотациями - этого не будет никогда. Не надо оглядываться на государство, надо для себя работать и жить, это трудно, но иначе нельзя...**



# Выводы:

- Россия – самая большая страна мира
- Россия – страна безграничной свободы духа... (Н.Бердяев)
- Целое всегда больше суммы своих частей. (Аристотель)
- Это про нас, мы вместе сможем сделать так чтобы фраза «Население России» перестала быть проблемой.



# Ресурсы

- <http://www.perepis2002.ru/index.html?id=11>
- <http://www.rednews.ru/article.phtml?id=528>
- <http://www.bdg.by/news/news.htm?92533>





# Основные классы причин смертности в России

- **Болезни**
  - Из них системы кровообращения — 55,8%.
  - новообразования (рак) — 12,6%
  - органов дыхания — 4,0%.
  - органов пищеварения — 3,7%.
  - инфекционные и паразитарные заболевания — 1,6%.
- **Несчастные случаи, отравления и травмы — 13,8%.**
  - Из них алкогольные отравления — 1,7%
  - Из них автокатастрофы — 1,5%
- **Самоубийства — 2,4%**
- **Убийства — 1,2%**
  - Из них террористические акты — 0,009%
- **Остальное — 4,9%.**





A detailed illustration featuring a hand holding a pen, poised to write on a newspaper. The scene is set against a background of a city skyline and a bright sky. In the foreground, there are several flowers, including a large white daisy and a yellow butterfly. The artist's signature 'Eleanor' is visible in the bottom right corner.

Домашнее задание

параграф 43

вопрос 2, 4



The image is a mixed-media artwork. It features a hand in a light-colored sleeve holding a pen, poised to write on a document. The document has some faint text and a circular stamp. A yellow butterfly with brown spots is positioned over the document. To the right, there are several flowers, including a large white daisy with a yellow center and smaller purple and yellow flowers. The background is a mix of green and blue, suggesting an outdoor setting. The overall style is soft and artistic.

"Впиши себя в  
историю России!"

Eleanor