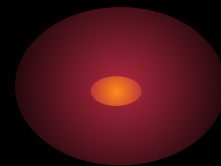


Действия при угрозе террористического акта



Признаки взрывных устройств

ПРИЗНАКИ САМОДЕЛЬНОГО ВЗРЫВНОГО УСТРОЙСТВА

АНТЕННА



ЗВУК ЧАСОВОГО МЕХАНИЗМА



ПРОВОДА



ИЗОЛЕНТА



БАТАРЕЙКИ

БЕСХОЗНЫЕ СУМКИ, ПОРТФЕЛИ, ПАКЕТЫ



ШТАТНЫЕ БОЕПРИПАСЫ



ГРАНАТА РГД-5



МИНА МОН-50



ГРАНАТА Ф-1

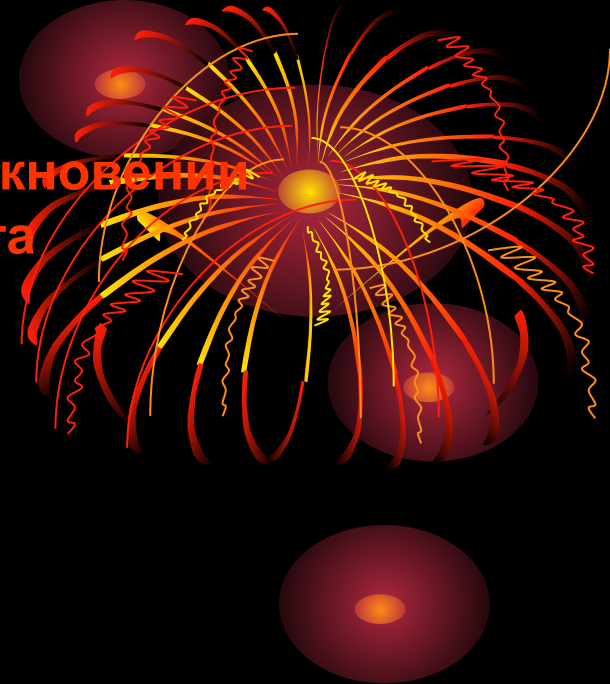


Правила поведения при возникновении террористического акта



1. При угрозе совершения теракта действуйте в соответствии с планом эвакуации.
2. Во время эвакуации не допускайте паники, оказывайте необходимую помощь друг другу.


Правила поведения при возникновении террористического акта



Если произошел взрыв:

1. Покинув здание не возвращайтесь в него за забытыми вещами или по другим причинам, так как за первым взрывом может последовать второй.
2. Не обнаружив среди спасшихся сослуживца, укажите спасателям, где видели его перед взрывом.
3. Постарайтесь уловить звуковой фон.
4. Окажите пострадавшим первую медицинскую помощь.

Правила поведения при возникновении террористического акта



Если вы заложник:

1. Постарайтесь запомнить как можно больше о террористах, их число, вооруженность, телосложение, темперамент, манеру речи, акцент и т.п.
2. Не оказывайте сопротивления, выполняйте все требования.
3. Не пытайтесь убежать, если нет полной уверенности в успехе.
4. Не вмешивайтесь в переговоры, не пытайтесь вести их самостоятельно.

Правила поведения при возникновении террористического акта




При начале штурма:

1. О начале штурма могут свидетельствовать:
резкий отвлекающий звук (взрыв, сирена)
затянувшаяся пауза в ходе переговоров
2. Постарайтесь расположиться подальше от окон и дверей.
3. Лягте или сядьте сложив руки на затылке. В руках не должно быть никаких предметов.




Правила поведения при возникновении террористического акта



Если вы под завалом:

1. Не пытайтесь выбраться самостоятельно. Подчиняйтесь указаниям спасателей.
2. Старайтесь меньше двигаться и неглубоко дышать. Берегите силы.
3. Проверьте, нет ли рядом пустот, откуда поступают свет, звуки, воздух.
4. Защитите от пыли рот и нос платком, куском ткани, галстуком.
5. Не пользуйтесь спичками, зажигалкой. Может взорваться пылевоздушная смесь.
6. Не дотрагивайтесь до электропроводки.
7. Если машины и механизмы прекратили работу, значит объявлена "минута молчания". Спасатели ведут усиленную разведку, дайте о себе знать как можно громче - голосом или стуком.



Спасибо за внимание!

