


ПРАВИЛА ДОРОЖНОГО ДВИЖЕНИЯ




Вот проезжая часть, по ней едут машины



Это перекресток




А для пешеходов есть тротуар и пешеходная дорожка




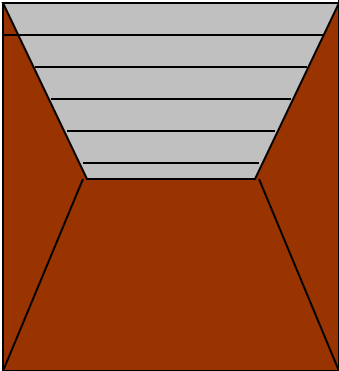

Не перебегай дорогу перед движущейся машиной!




Переходить дорогу надо только по пешеходному пешеходу - «зебре».



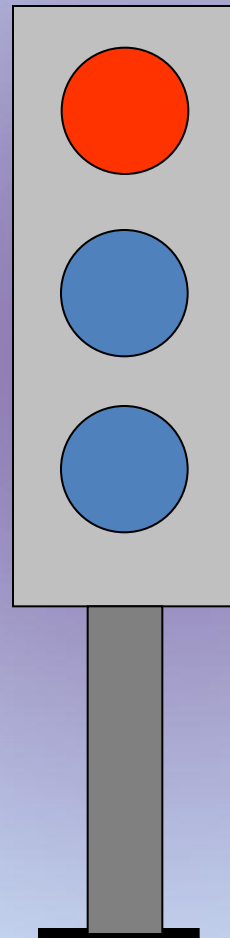
или подземному пере




Это светофор – он регулирует движение транспорта и пешеходов на дороге




Когда горит красный сигнал светофора, надо остановиться




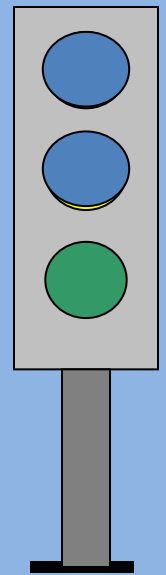

Желтый сигнал светофора говорит нам о том, что нужно
приготовиться





На зеленый сигнал светофора можно переходить дорогу



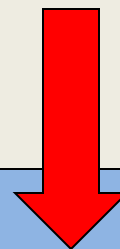

Переходи дорогу только на зеленый сигнал светофора



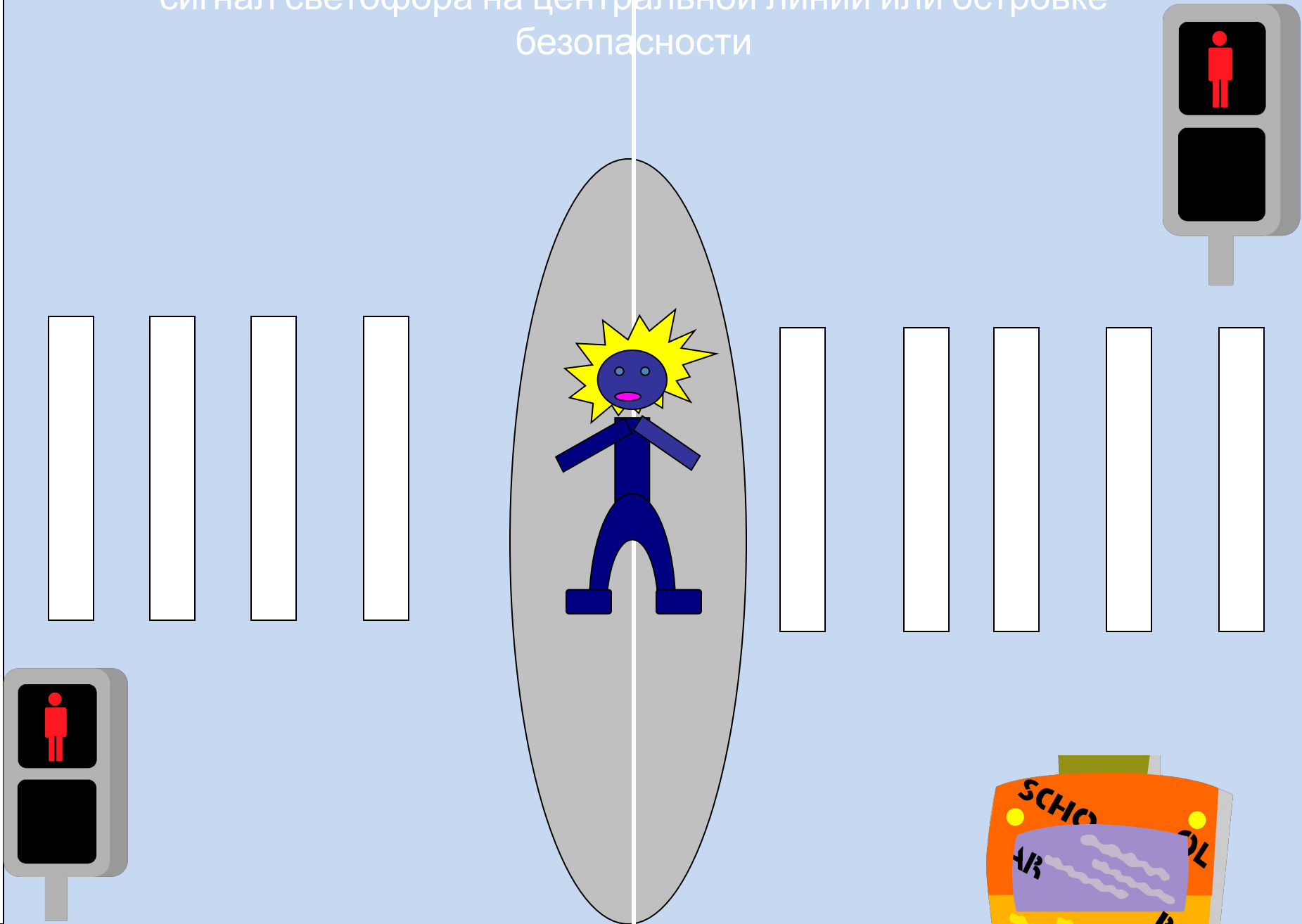
Если светофора нет, начиная переход, надо посмотреть налево,
дойти до середины дороги...



Потом посмотреть направо и переходить дорогу дальше





Если не успел перейти дорогу – остановись и подожди зеленый сигнал светофора на центральной линии или островке безопасности




Если нет светофора, движение на дороге регулирует постовой - милиционер



Нельзя играть на проезжей части!



Переходи дорогу только тогда, когда общественный транспорт уйдет от остановки



КОНЕЦ



Viki.rdf.ru

Экскурсия в город Правил дорожного движения




Площадь Историческая



Площадь Историческая

Правила:

1. В городе и в предместьях кучерам ездить только на взнузданных лошадях малой рысью, а скоро отнюдь не ездить.
2. Когда случится подъехать к перекрёстку, тогда ехать ещё тише и осматриваться во все стороны, дабы не с кем не съехаться.



Площадь Историческая

3. На мостах через реки карет не обгонять, а ехать напротив, порядочно и не скоро.

4. Для хождения пеших подле домов положены большие плашки каменные. Конным на оных камнях отнюдь не становиться, тож и подле самих стен, где пеший люд ходит, дабы тем не мешать ходить пешком.



Площадь Историческая



Бульвар Дорожных знаков



Бульвар Дорожных знаков

Затихают все моторы
И внимательны шофёры,
Если знаки говорят:
«Близко школа! Детский
сад!»



Бульвар Дорожных знаков

Видно, строить будут дом –
Кирпичи висят кругом.

Но у нашего двора
Стройплощадка не видна.



Бульвар Дорожных знаков

Если ты спешишь в пути через улицу пройти,
Там иди где весь народ, там, где знак




Бульвар Дорожных знаков

Если ты поставил ногу
На проезжую дорогу
Обрати вниманье, друг,
Знак дорожный – красный
круг
Человек, идущий в чёрном
Красной чёрточкой
зачёркнут
И дорога вроде, но,
Здесь ходить запрещено.



Бульвар Дорожных знаков

Рот зубастый – просто страсть
Все хотят в него попасть.
Что за зубы? Что за рот?
То – подземный



Бульвар Дорожных знаков

Чудо-конь – велосипед.

Можно ехать или нет?

Странный этот синий знак.


Не понять его никак!



Мы по улице шагаем
И ворон мы не считаем
Смело мы идём вперёд,
Где пешеходный переход.
Когда дорогу перешли,
Можно прыгать раз, два, три.



Проспект Знатоков Правил дорожного движения



Перспект Знатоков Правил дорожного движения

1. Кого называют пешеходом?
2. Будут ли пешеходами лица, выполняющие работу на дороге?
3. Кого называют водителем?
4. Если человек ведёт коляску, кто он пешеход или водитель?
5. Что такое тротуар?
6. Что такое проезжая часть?
7. Где пешеходы могут переходить улицу?
8. Как обозначаются пешеходные переходы на улицах города?
9. Какой стороны надо держаться когда идёшь по тротуару?
10. С какой стороны нужно обходить автобус?
11. На какой свет светофора можно переходить улицу?

Перекрёсток Светофорный



Перекрёсток Светофорный

Если свет зажёгся ...

Значит двигаться опасно,

Свет ... говорит:

«Проходите, путь открыт!

... свет – предупреждение

Жди сигнала для движенья.



- **Обязанности пешеходов**

- 1. Пешеходы должны двигаться навстречу идущему транспорту, а если есть тротуары и пешеходные дорожки, то двигаться стоит строго по этим путям.
- 2. Движение организованных пеших колонн по проезжей части разрешается только по направлению движения транспортных средств по правой стороне не более чем по четыре человека в ряд. Спереди и сзади колонны с левой стороны должны находиться сопровождающие с красными флажками, а в тёмное время суток и в условиях плохой видимости с фонарями спереди - белыми, сзади-красными.
- 3. Пешеходы должны пересекать проезжую часть по пешеходным переходам подземным, надземным, при их отсутствии на перекрёстках по линии тротуаров или обочин.
- 4. В местах, где движение регулируется, пешеходы должны руководствоваться сигналами регулировщиками или светофорами.
- 5. На проезжую часть пешеходы могут выйти в том случае, если транспорт находится на расстоянии, достаточном для перехода граждан.
- 6. Выйдя на проезжую часть, пешеходы не должны останавливаться или задерживаться. Пешеходы, не успевшие перейти дорогу, могут остановиться на линии, разделяющей транспортные потоки противоположных направлений.
- 7. Если приближается транспорт с синим маячком или специальным звуковым сигналом, пешеходы должны пропустить транспорт и продолжить движение.
- 8. Ожидать такси или автобус следует только на приподнятых над проезжей частью площадках, а при их отсутствии на обочине.

- **Соблюдайте ПДД для пешеходов, может быть именно вы, избавите страну от автокатастроф!!!**

Повторение - мать ученья, или вновь о правилах Дорожного движения.



С момента появления автомобилей под их колёсами погибло огромное количество людей. Люди получают не только физические, но и психические травмы. Вот почему вопросам безопасности движения уделяется серьёзное внимание. Немало пешеходов погибает по своей вине: не соблюдают правила, появляются на дорогах в нетрезвом виде. Хочется сказать всем людям: думайте о своём здоровье, о жизни, когда вы за рулём транспорта или являетесь пешеходом.

Один ученик стал перебегать улицу. Было это зимой, когда вся мостовая покрыта тонким слоем льда. Шофёр поздно заметил пешехода, сильно нажал на тормоза. Машина стала вращаться, как волчок: её понесло в сторону и бросило на тротуар. Рядом находился газетный киоск, около которого стояли люди. Тяжёлый автомобиль смял их, нанёс серьёзные ранения. А ведь эти люди совсем ни в чём не виноваты! Недисциплинированный ученик сам не пострадал, но принёс несчастье другим. Помните:

Перед носом машины
Не старайся проскочить,
Ведь огромную махину
Вам нельзя остановить!!!

Тест

(безопасность дорожного движения)

Цели:-проверка знаний основ дорожного движения.



1. Пешеход – это:

-человек, производящий работу на дороге, идущее по тротуару.

-лицо, находящееся вне транспортного средства на дороге и не производящее на ней работу.