



Дорожные знаки

Занятие в объединении «Дорожная безопасность»
возраст: 7-10 лет

Молчанова Елена Викторовна
МОУ ДОД «Центр «Поиск», Северск



Остановка «Угадай-ка»

Эй, водитель, осторожно!
Ехать быстро невозможно,
Знают люди все на свете:
В этом месте ходят ...



дети



Остановка «Угадай-ка»

На машинах здесь, друзья,
Ехать никому нельзя,
Можно ехать, знайте, дети,
Только на ...



велосипеде



Остановка «Угадай-ка»

А здесь, ребята не до смеха,
Ни на чём нельзя здесь ехать,
Можно только своим ходом,
Можно только ...



пешеходам



Остановка «Угадай-ка»

Я не мыл в дороге рук,
Ел я фрукты, овощи,
Заболел и вижу пункт
Медицинской ...



помощи



Остановка «Угадай-ка»

Что мне делать? Как мне быть?
Нужно срочно позвонить.
Должны знать и ты, и он,
В этом месте ...



телефон



Остановка «Угадай-ка»

Всем знакомые полоски
Знают дети, знает взрослый,
На ту сторону ведёт
Пешеходный...

переход



Остановка «Угадай-ка»

Не шумите, музыканты,
Даже если вы таланты.
Здесь сигналить не годится:
Рядом школа иль ...



больница



Остановка «Угадай-ка»

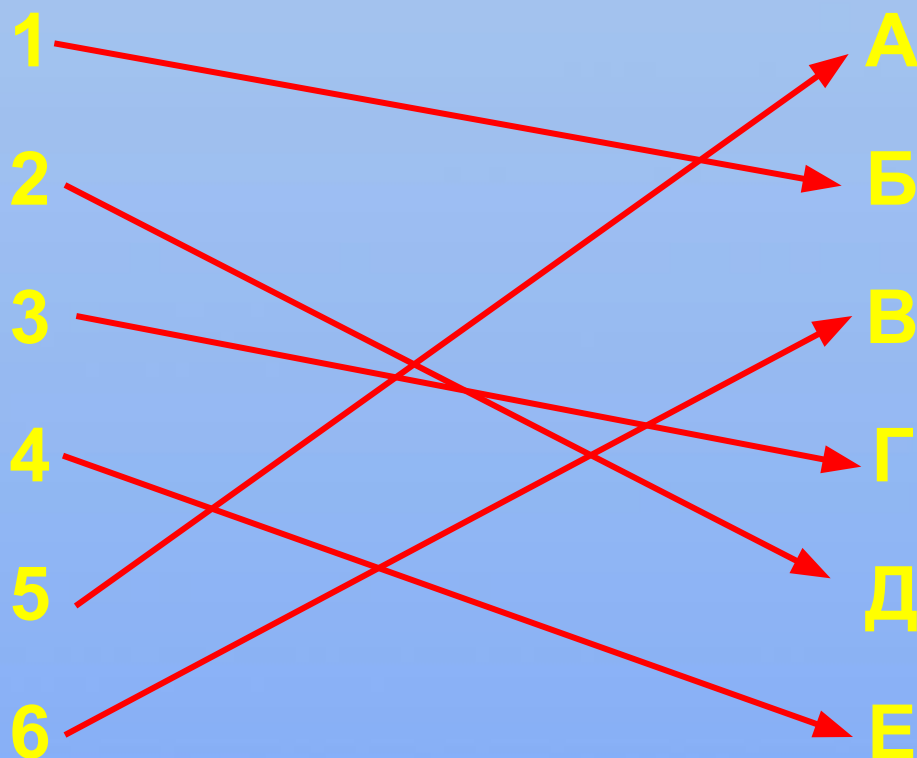
Отчего бы это вдруг
Стрелки дружно встали в круг,
И машины друг за другом
Мчатся весело по кругу?



Круговое движение



Остановка «Поиграй-ка»



Остановка «Послушай-ка»



Остановка «Послушай-ка»



Остановка «Послушай-ка»



Остановка «Послушай-ка»



Остановка «Узнавай-ка»


Могут ли в зоне этого знака двигаться автомобили?		Нет
Могут ли в зоне этого знака двигаться автомобили?		Да
Может ли пешеход в зоне этого знака перейти улицу?		Нет
Может ли пешеход переходить дорогу в зоне действия этого знака?		Нет




Могут ли в зоне этого знака находиться пешеходы?		Да
Могут ли пешеход двигаться в зоне действия этого знака?		Да
Могут ли в зоне этого знака двигаться автомобили?		Да
Могут ли в зоне этого знака двигаться велосипедисты?		Нет
Можно ли пешеходам передвигаться в зоне действия этого знака?		Нет



Остановка «Закрепляй-ка»





Остановка «Закрепляй-ка»



Больница





«Велосипедная дорожка»



«Место остановки автобуса и (или) троллейбуса»



«Надземный пешеходный переход»



Остановка «Проверяй-ка»

Что за знак такой висит?
Стоп – машинам он велит...
Пешеход! Идите смело
По дорожкам чёрно-белым.

А) Пешеходный переход.

Б) Подземный пешеходный переход.

В) Пешеходная дорожка.



Остановка «Проверяй-ка»

Можно встретить знак такой
На дороге скоростной,
Где больших размеров яма,
И ходить опасно прямо,
Там где строиться район,
Школа, дом иль стадион.

А) Дорожные работы.

Б) Движение без остановки запрещено.


В) Въезд запрещён.



Остановка «Проверь-ка»

Ходят смело млад и стар,
Даже кошки и собаки...
Только здесь не тротуар-дело
всё в дорожном знаке.

- А) Главная дорога.
- Б) Пешеходная дорожка.
- В) Пешеходный переход.



Остановка «Проверяй-ка»

Заболел живот у Ромы,
Не дойти ему до дома.
В ситуации такой
Нужно знак найти. Какой?

А) Пункт первой медицинской помощи.

Б) Место остановки автобуса.

В) Место остановки трамвая.



Остановка «Проверяй-ка»

На нём нарисованы вы, но это не портрет.
Он висит всегда на столбе и нас охраняет,
но не светофор.


Он говорит всем водителям, что мы рядом,
но не учитель.

Он треугольный и с красной полоской по краям.

А) Железнодорожный переезд со шлагбаумом.

Б) Перевозка детей.

В) Дети.





Литература:

- 1) О.В.Калашникова «Путешествие в страну дорожных знаков и сказок», изд. «Учитель», Волгоград, 2006г.
- 2) Н.К.Клочанов «Дорога, ребёнок, безопасность», методическое пособие для воспитателей, учителей начальных классов, изд. Ростов-на-Дону, 2007г.
- 3) Н.В.Ковалёва «Конкурсы, викторины, праздники по Правилам дорожного движения», изд. «Феникс», Ростов-на-Дону, 2007г.
- 4) Е.А.Козловская «Дорожная безопасность: обучение и воспитание младших школьников», УМП, изд. «Третий Рим», Москва. 2007г.
- 5) Г.П.Шалаева «Дорожные знаки для маленьких пешеходов», изд. «Эксмо», Москва, 2007г.

