

Řešení uvedené situace lze považovat spíše za školní či teoretické.  
Tato situace, v různých obměnách, však trápila generace řidičů v autoškolách.  
V rámci správného výkladu různých situací, které v provozu mohou nastat,  
pak neuškodí ani výklad následující.

ZAVŘÍT




TYP  
KŘIŽOVATKY

VLIV  
ODBOČOVÁNÍ

POSTUPNÝ  
PRÚJEZD VOZIDEL

ZAVŘÍT



**TYP  
KŘIŽOVATKY**

**VLIV  
ODBOČOVÁNÍ**

**POSTUPNÝ  
PRÚJEZD VOZIDEL**

**ZAVŘÍT**





Na křižovatce platí obecná úprava provozu na pozemních komunikacích, přednost v jízdě mají vozidla přijíždějící zprava.



**TYP  
KŘIŽOVATKY**

**VLIV  
ODBOČOVÁNÍ**

**POSTUPNÝ  
PRÚJEZD VOZIDEL**

**ZAVŘÍT**

Řidič zeleného vozidla odbočuje vlevo a musí dát přednost v jízdě protijedoucímu modrému vozidlu.




**TYP  
KŘIŽOVATKY**

**VLIV  
ODBOČOVÁNÍ**

**POSTUPNÝ  
PRÚJEZD VOZIDEL**

**ZAVŘÍT**





Výklad k průjezdu jednotlivých vozidel vždy po opětovném kliknutí na tlačítko „POSTUPNÝ PRÚJEZD VOZIDEL“

3.

1. a 4.


2.

TYP  
KŘIŽOVATKY

VLIV  
ODBOČOVÁNÍ

POSTUPNÝ  
PRÚJEZD VOZIDEL

ZAVŘÍT



1.

Řidič zeleného vozidla jako první vjede do křižovatky, v křižovatce ale zastaví vozidlo, aby dal přednost v jízdě protijedoucímu modrému vozidlu.

3.

2.


TYP  
KŘIŽOVATKY

VLIV  
ODBOČOVÁNÍ

POSTUPNÝ  
PRÚJEZD VOZIDEL

ZAVŘÍT





3.

2.

Řidič vozidla z výhledu dal přednost v jízdě zprava příjezdějícímu zelenému vozidlu a poté projíždí křižovatkou.

TYP  
KŘIŽOVATKY


VLIV  
ODBOČOVÁNÍ

POSTUPNÝ  
PRÚJEZD VOZIDEL

ZAVŘÍT

**3.**

Řidič modrého vozidla dal přednost v jízdě zprava přijíždějícímu vozidlu z výhledu a po jeho projetí, jako třetí, projíždí křižovatkou.



**TYP  
KŘÍŽOVATKY**

**VLIV  
ODBOČOVÁNÍ**


**POSTUPNÝ  
PRÚJEZD VOZIDEL**

**ZAVŘÍT**



4.

Řidič zeleného vozidla  
dal přednost v jízdě protijedoucímu modrému vozidlu  
a jako poslední opouští křižovatku.



TYP  
KŘÍŽOVATKY

VLIV  
ODBOČOVÁNÍ

POSTUPNÝ  
PRÚJEZD VOZIDEL

ZAVŘÍT



**TYP  
KŘÍŽOVATKY**

**VLIV  
ODBOČOVÁNÍ**

**OPAKOVAT  
PRÚJEZD**

**ZAVŘÍT**