




Экономическое развитие современной России.

Финансовый кризис августа 1998 г. (дефолт) имел разрушительные последствия для экономики, но в то же время и некоторые положительные последствия.

Программа развития

- 2000 г. Центр стратегических разработок подготовил десятилетнюю программу развития России. Она стала составной частью **«Основных направлений социально-экономического развития Российской Федерации на долгосрочную перспективу»**.
- В основу программы легла либеральная экономическая теория.
- Цель программы - создание рынка, основанного на частной инициативе.



Оценка программы

- Поскольку «программа Грефа» предполагала сокращение расходов на социальные нужды, распродажу электрических сетей, трубопроводов, железных дорог, лидер КПРФ Г. А. Зюганов назвал ее «третьим планом Березовского».



Экономическое законодательство.

- **28 сентября 2001 г.** Государственная дума приняла **Земельный кодекс**, разрешивший куплю-продажу земель не сельскохозяйственного назначения.
- собственники частных предприятий с 2004 г. обязаны взять в аренду или выкупить территорию, на которой располагаются их объекты.

Налоговая реформа 2000 г.

- новые радикальные меры:
- переход к твердой ставке обложения доходов (отказ от прогрессивного налогообложения) и постепенное сокращение, а в дальнейшем и отмену налога на добавочную стоимость (НДС). Была введена ставка единого налога 13 % (самая низкая в мире).

Статистика

- Россия занимала 16-е место в мире по показателю валового дохода, а при его пересчете на душу населения - всего лишь 97-е. При среднемировом доходе на одного человека 5,5 тыс. американских долларов в год россиянин зарабатывает вдвое меньше - в среднем 2,6 тыс. долларов.

Реформы. Усиливается платная составляющая новой экономики.



Главные экономические задачи с 2000 г.

- быстрое повышение темпов экономического развития;
- повышение уровня жизни населения;
- погасить большую часть внешней задолженности СССР и России;
- активизация усилий государства для создания (с привлечением капиталов частного бизнеса) технопарков (технополисов), где будет концентрироваться разработка высоких технологий.

Оживление экономики

- В среднем за 1999-2003 гг. показатели оживления экономики впечатляющие ВВП - 6,5%,
- промышленной продукции - 7,3, инвестиций в основной капитал - 9,5, реальных доходов населения - 5,9%,.
- **Позитивные сдвиги** наметились и в структуре промышленности. (развивались машиностроение, металлургия, химическая и нефтехимическая промышленность, легкая и пищевая промышленность).

Основные факторы

оживления экономики :

- 1. Повышение экспортных цен энергоносителей и увеличение экспорта.
- 2. Падение официального курса рубля по отношению к доллару.
- 3. После падения реальных денежных доходов населения за 1998-1999 гг. на 26,4% обозначилась тенденция роста:
 - за 2000-2010 гг. они возросли на 51% и реальная заработная плата - на 86% (при увеличении ВВП за эти годы на 29%).

Основные факторы

оживления экономики :

- 4. «инвестиционный бум»;
- 5. Снижение темпов инфляции; за 1991-1998 гг. индекс потребительских цен вырос в 15,7 тыс. раз (а цены промышленности, тарифы на грузовые перевозки - в еще большей мере), то за 1999-2003 гг. этот индекс вырос в 2,51 раза - на 20,3 % годовых, а в 2003 достиг 12%.
- Укрепление социально-политической стабильности и государственной власти

СОЗДАНИЕ СТАБФОНДА И ФОНДА НАЦИОНАЛЬНОГО БЛАГОСОСТОЯНИЯ

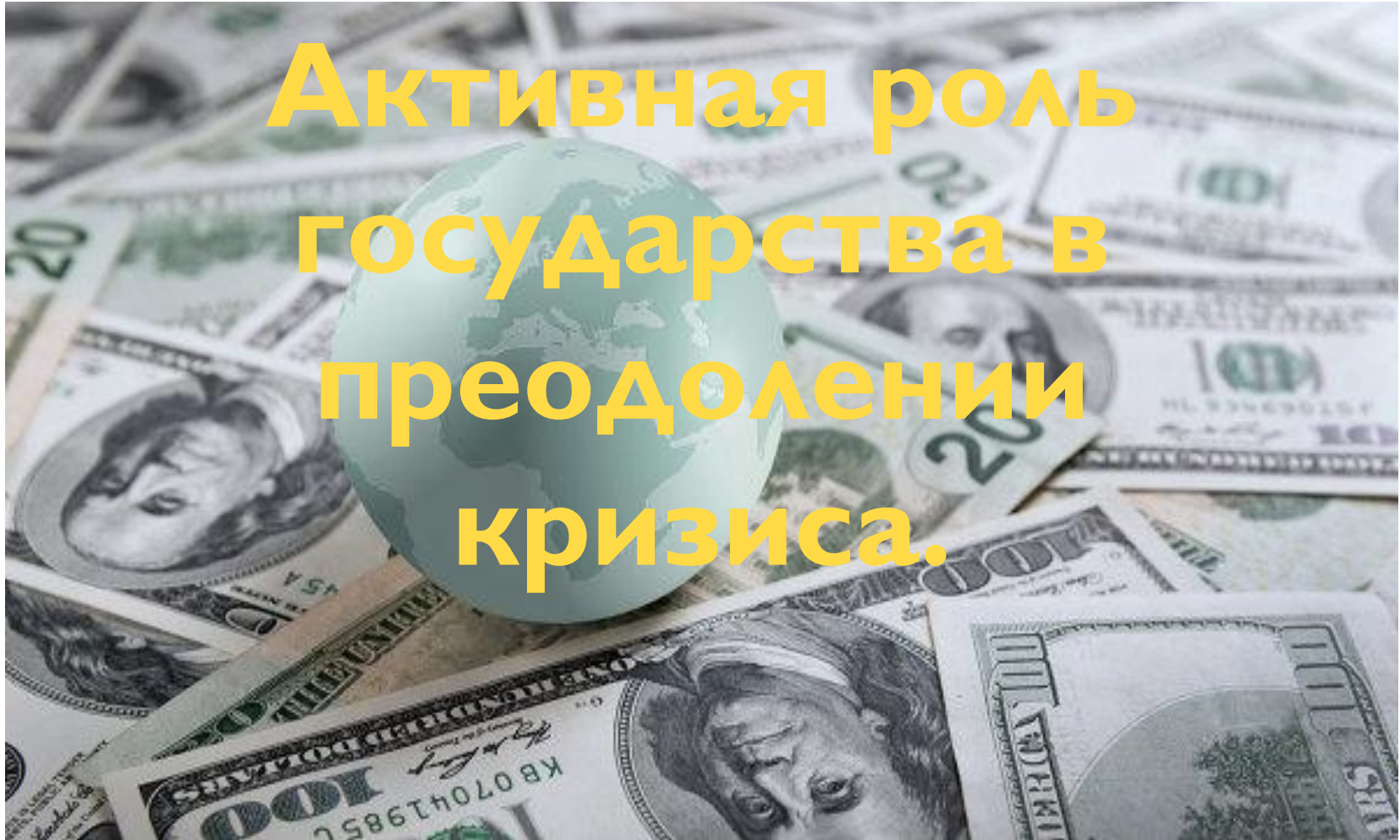
- В них были направлены огромные средства — около **2** триллионов долларов, которые страна выручала от продажи нефти и газа в условиях благоприятной конъюнктуры рынка.
- именно средства Стабфонда будут направлены на выполнение государством своих социальных обязательств.

Кризис 2008 г. и его последствия.

- Возникновение кризиса связывают с рядом факторов:
- общей цикличностью экономического развития;
- перегревом кредитного рынка и явившегося его следствием ипотечного кризиса;
- высокими ценами на сырьевые товары (в том числе, нефть);
- перегревом фондового рынка.

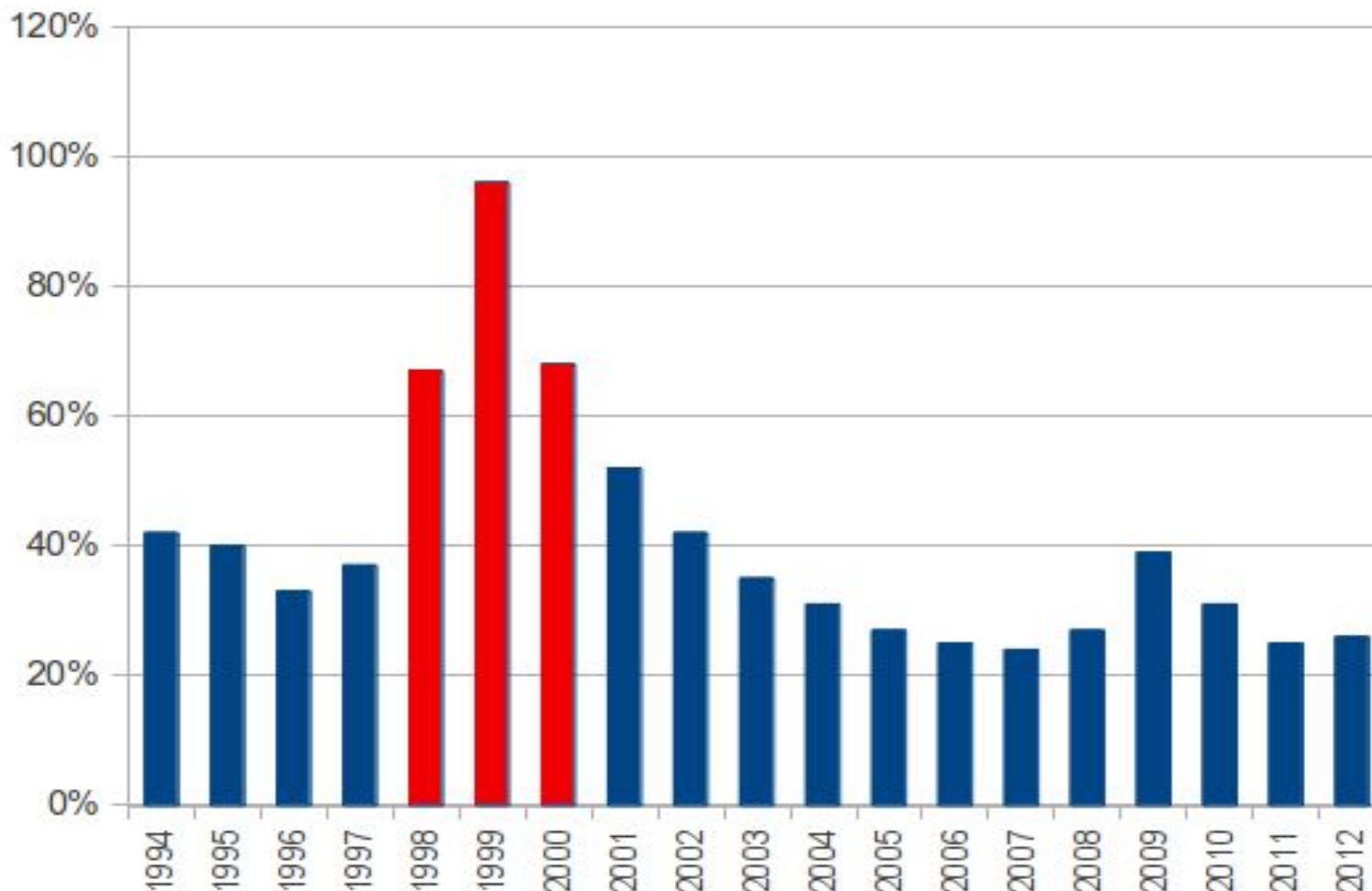
Кризис 2008 г. и его последствия.

**Активная роль
государства в
преодолении
кризиса.**

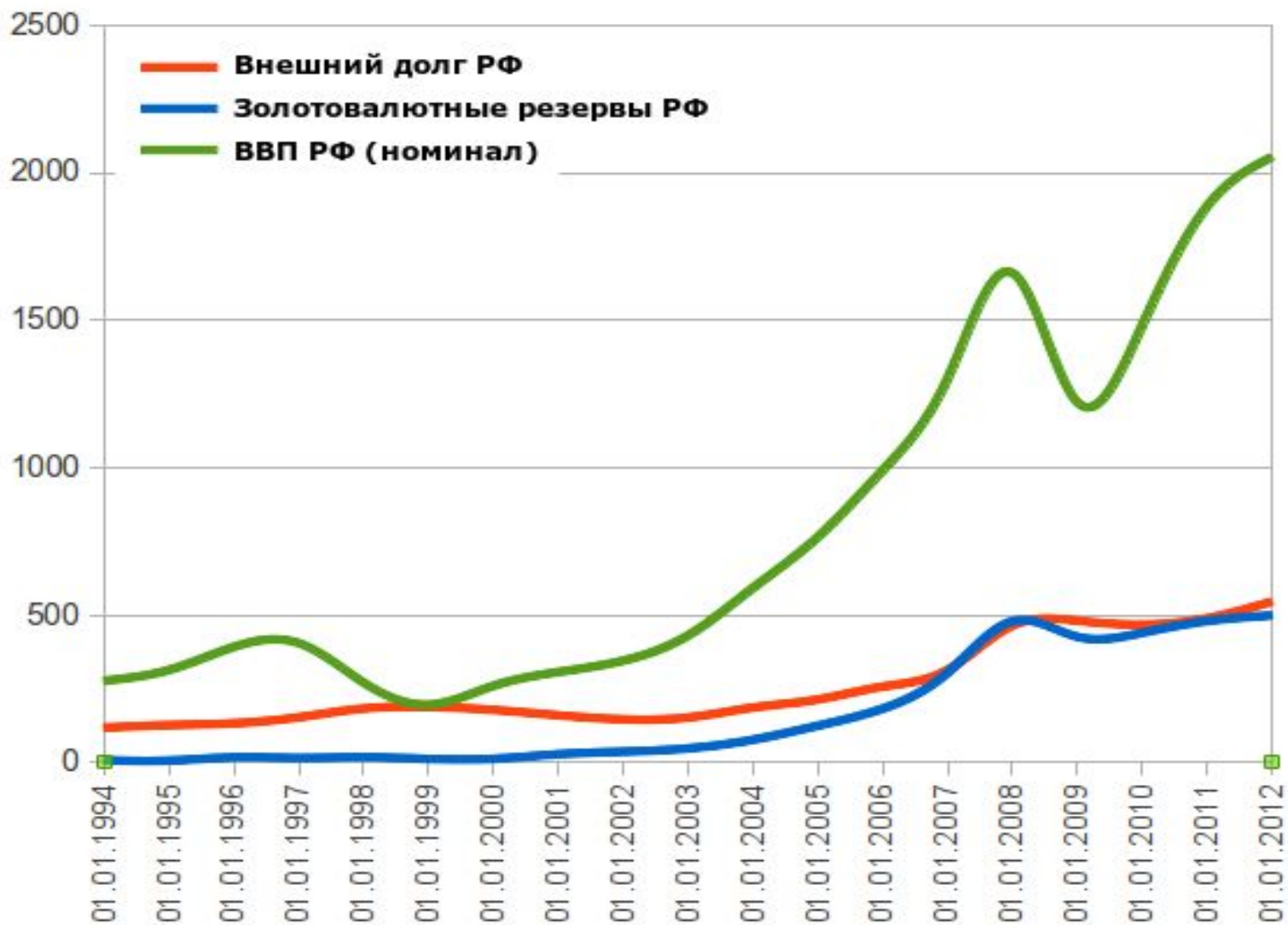


Россия - Государственный долг

Внешний долг РФ в процентах к ВВП, 1994-2012



Соотношение внешнего долга, золотовалютных резервов и ВВП России, 1994-2012 года (млрд. долл. США).




- Несмотря на обилие полезных ископаемых, основу экономики России составляет **не добывающая, а обрабатывающая промышленность**. Согласно последним данным, доля обрабатывающих производств в промышленности превышает 60%.



Санкции против России: действие равно противодействию.

● В современной экономике, когда взаимная интеграция достигла очень высокого уровня, потери от введения санкций взаимны.



Новая индустриализация в России

- В структуре промышленного производства страны удельный вес машиностроения составляет около 20% (второе место после топливно-энергетического комплекса), что, однако, в 1,5– 2,5 раза ниже, чем в экономически развитых странах, где он достигает 35–50% и более.
- Официально износ основных фондов в машиностроении составляет около 45–55%. Реально — до 80%.

Проблемы.

- Энергоэффективность и производительность труда большинства наших предприятий позорно низки. В значительной степени это связано с тем, что мы утратили школы рабочих специальностей.
- Неэффективность кадровой политики
- Это сокращение энергетических потерь. В России очень высокое энергопотребление: на тонну выплавляемой металлопродукции мы тратим энергии на 30% больше, чем США, и на 160% — чем в Европе.

Одобряете ли вы деятельность Владимира Путина на посту президента

Данные «Левада-центра»

85%

Да

14%

Нет



1%

Не ответили