



# Аптечка и правила её ИСПОЛЬЗОВАНИЯ



6 класс

# Надписи на лекарствах



Название лекарства  
Концентрация  
Срок годности



# Облегчение веса


Отдавайте предпочтение легким упаковкам лекарств



Самая тяжелая и неудобная упаковка - стекло



# Изоляция стекла



**Если уж стекло разобьется, то осколки большей частью останутся на пластыре**

# Список с рекомендациями




Список медикаментов

Показаниями к  
применению

Дозировка

Противопоказания

# Яркая маркировка упаковки





Диапазон возможных неприятностей велик – от пищевого отравления до травмы.



Состав групповой аптечки



## Средства наружного применения

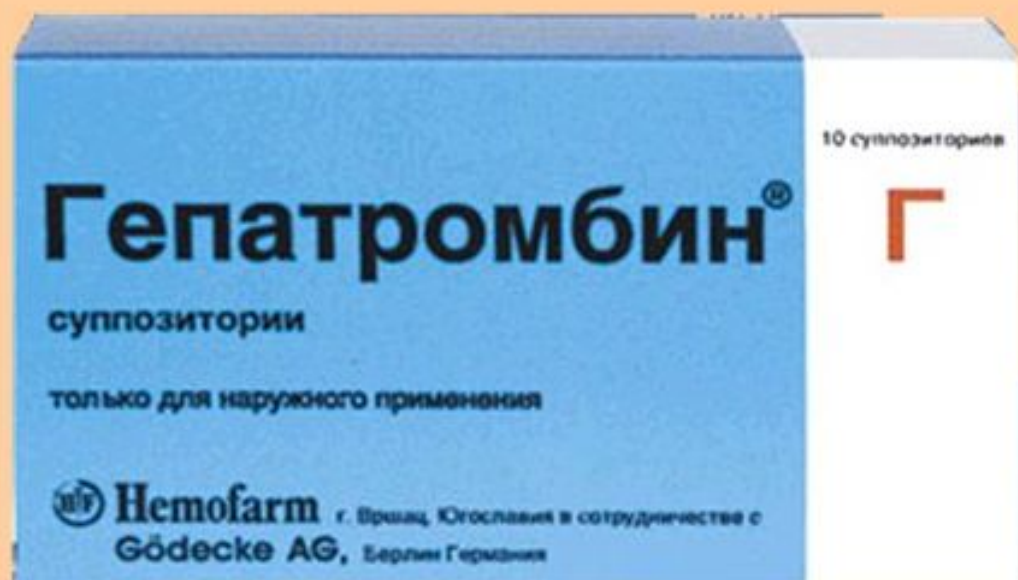
### Мазь противовирусная



### Мазь противовоспалительная



## Средства, применяемые при ушибах, растяжениях



## «Согревающие» растирки



## Спрей против ожогов





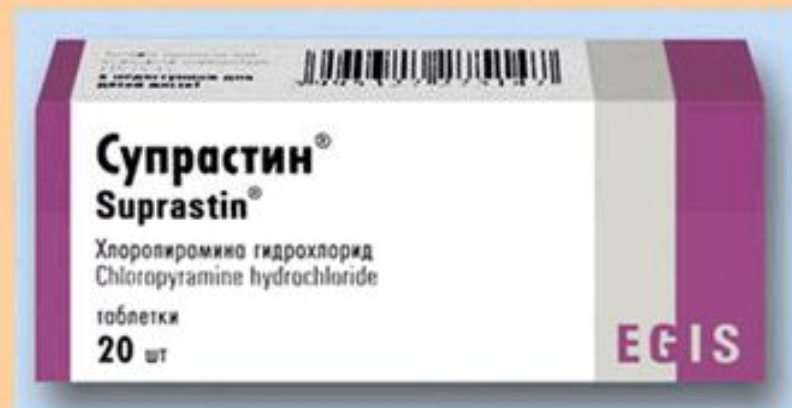
# Таблетированные препараты

## Противокашлевые



# Таблетированные препараты

## Противокашлевые



# Противопростудные





## Противоаллергические



# Противодиарейные



## Анальгетики



KRKA

400  
МГ

**Макропен<sup>®</sup>**

Мидекамицин

16 таблеток

**БИСЕПТОЛ**

BISEPTOL<sup>®</sup>

480

МГ

20 таблеток



## Спазмолитики

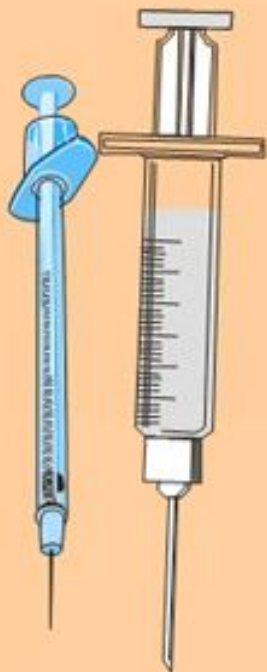
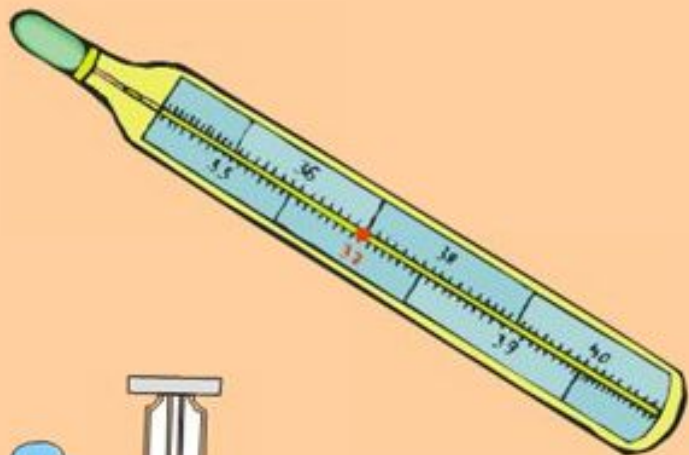




## Спазмолитики



**В составе групповой аптечки должны быть:**



**5 и 10 мл**

**спирт 50 -100 мл**



5 шт



## Наружные антисептики





**Комплектуя групповую аптечку необходимо помнить, что состав её должен быть универсален и учитывать особенности каждого участника.**





Индивидуальная аптечка

# Вариант индивидуальной аптечки



**Индивидуальный перевязочный пакет**



**Лейкопластырь бактерицидный**



**Салфетка, пропитанная  
дезинфицирующим раствором**



Антисептический маркер "ЛЕККЕР"



**При наличии хронических заболеваний не забудьте захватить ваши обычные лекарства.**

