

Этикет дарения подарка, этикет подарка

**Выполнили студентки СР-120
Емельянова Екатерина и
Никоненко Дарья**

Подарок — вещь, которую даритель по собственному желанию безвозмездно преподносит в полное владение с целью доставить удовольствие, пользу получателю подарка.



- *«На, это тебе!»*

Важно, как вы
преподносите
подарок.

Подарок должен
быть от души!



Учитывайте интересы получателя!



Важно учитывать несколько пунктов:

- ✓ повод для подарка,
- ✓ возраст и пол человека,
- ✓ ваши отношения с ним,
- ✓ интересы и увлечения вашего друга
- ✓ и многое др.



Самодельный
подарок может
быть более
приятен
получателю, так
как делая что-то
своими руками,
вы вкладываете
душу!



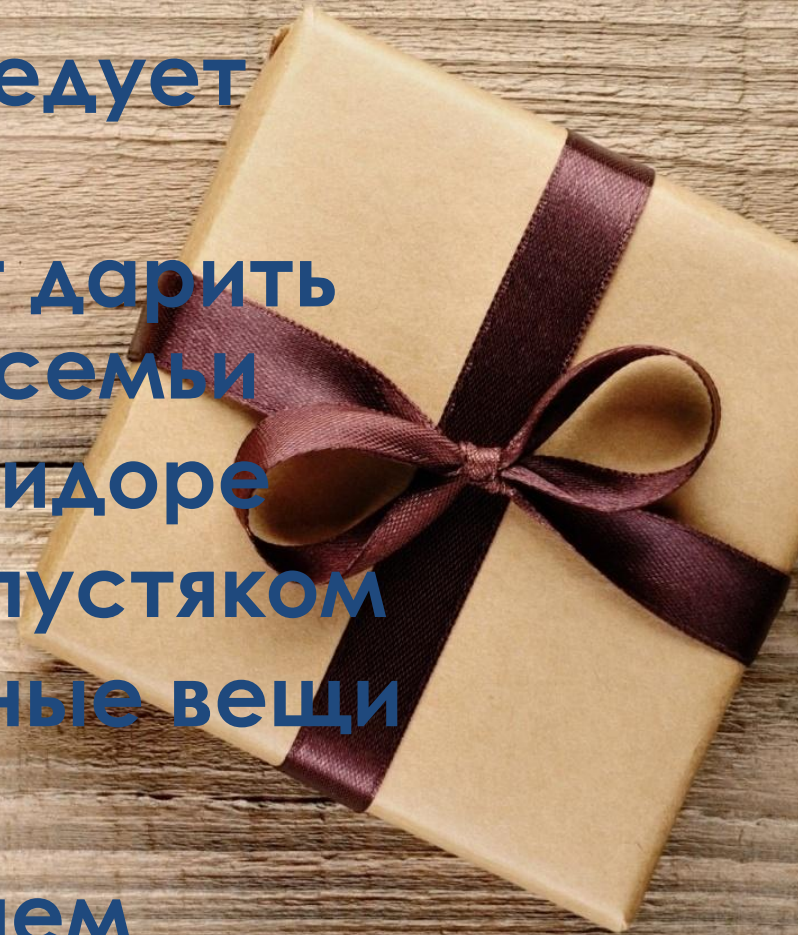
Правила:

- ✓ Дарить то, чем будет пользоваться только сам именинник
- ✓ Не дарить подарки после дня Рождения
- ✓ Неприлично дарить деньги
- ✓ Не стоит дарить очень дорогие подарки
- ✓ Важно, как вы преподнесете подарок
- ✓ Важна упаковка подарка
- ✓ Не отдаривайте то, что вам подарили



Правила:

- ✓ Съедобные подарки следует подавать на стол
- ✓ «Живые подарки» стоит дарить после согласия членов семьи
- ✓ Подарки не дарят в коридоре
- ✓ Не надо отделяваться пустяком
- ✓ Не дарить двусмысленные вещи
- ✓ Устроить сюрприз
- ✓ Плохой подарок хуже, чем отсутствие подарка





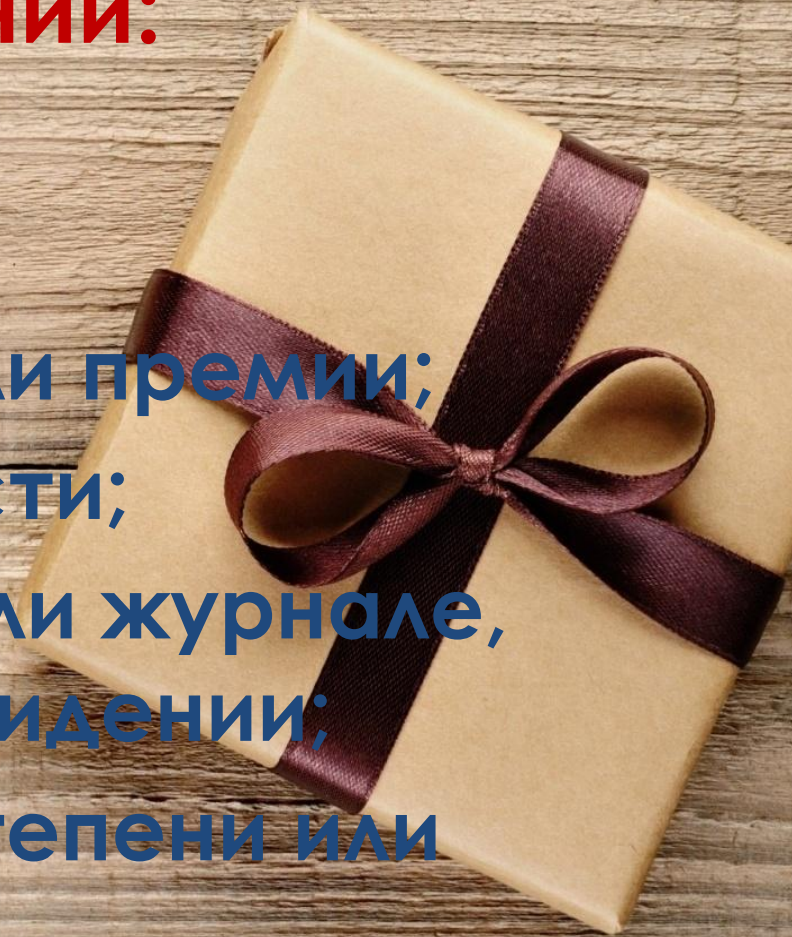
Согласно правилам служебного этикета подарки могут делать:

- сотрудник – сотруднику;
- коллеги – сотруднику;
- сотрудники – руководителю;
- руководитель – секретарю;
- организация – сотрудникам;
- организация – организации.



Подарки можно делать при поздравлении:

- с рождением ребенка;
- вступлением в брак;
- получением награды или премии;
- повышением в должности;
- публикацией в газете или журнале, выступлением на телевидении;
- присвоением ученой степени или научного звания.



A woman with long blonde hair, wearing a yellow cardigan, is sitting at a round white table. On the table is a rectangular gift wrapped in silver paper with a red ribbon. She has her hands clasped under her chin and is looking thoughtfully towards the camera. The background shows a window with white curtains and a patterned curtain on the right. The top of the image has a red border with white polka dots.

Что подарить?

Кухонной утвари не место на дне Рождения!



Близким родственникам можно дарить как что-нибудь из предметов одежды, так и различные хозяйственные вещи. В этих случаях допускается очень широкий выбор - т. е. годится все, что не нарушает вышеизложенных общих правил о подарках.



Подарки делятся на два типа:

1. Сувенирные
2. Ценные






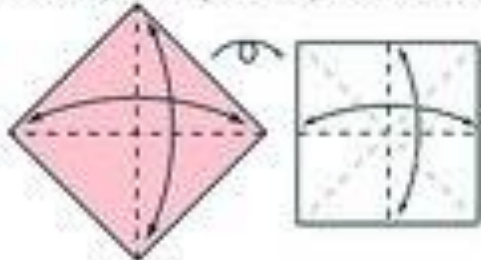




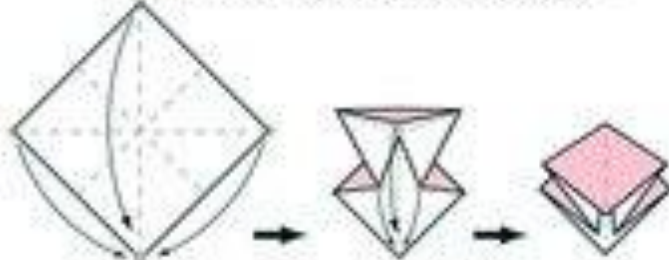




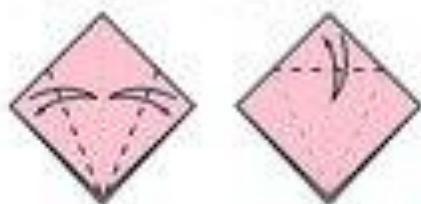
1 Сложите по пунктирным линиям 2 раза с лицевой стороны и 2 раза с изнанки



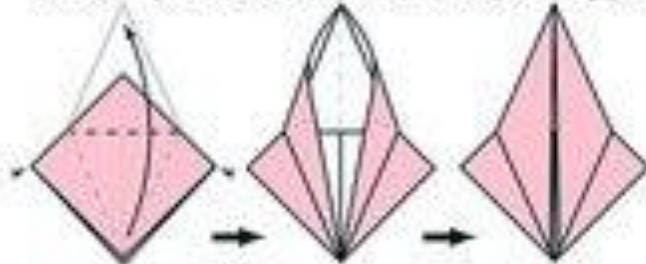
2 Используя складки, сведите 3 верхних угла к нижнему и хорошо зафиксируйте



3 Сложите по пунктирным линиям для создания складок



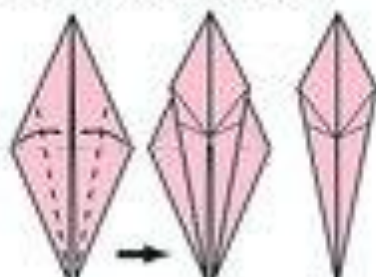
4 Разогните верхнюю часть, вытяните её вверх и одновременно сведите боковые стороны внутрь



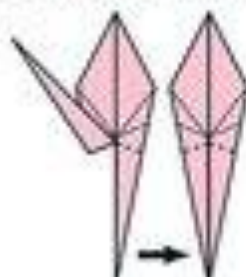
5 Разверните фигуру и повторите шаги 3 и 4



6 Сложите по пунктирным линиям одинаково с двух сторон



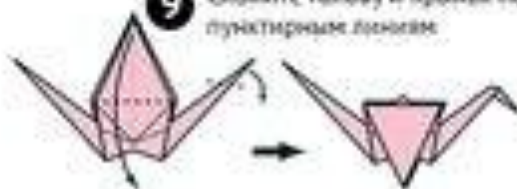
7 Сложите по пунктирным линиям



8 Сложите ноги птицы, как указано на схеме



9 Сложите голову и крылья по пунктирным линиям



10 Готовый журавль

