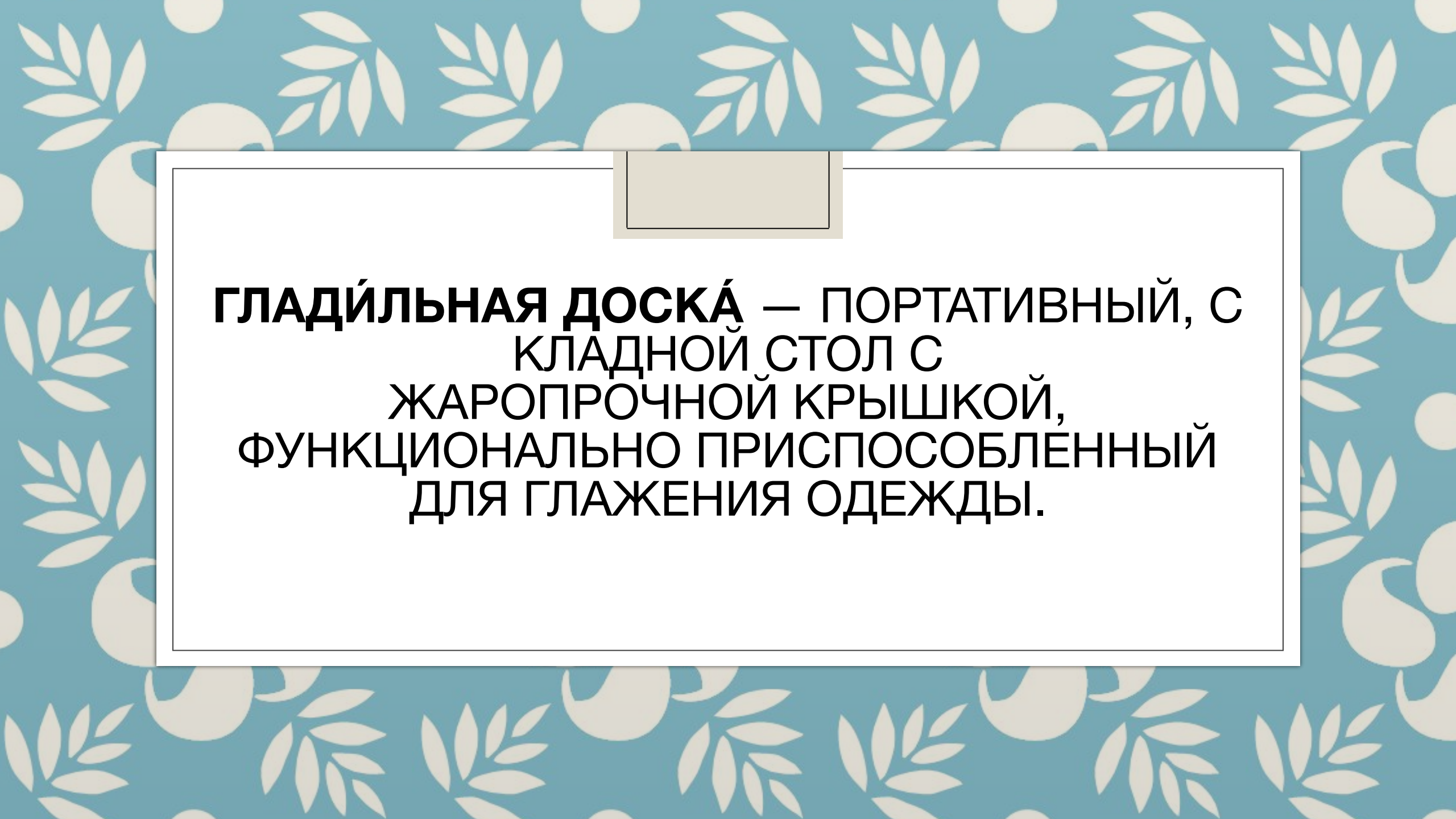




ГЛАДИЛЬНАЯ ДОСКА

Работу выполнила ученица Вихрова Алёна 6 «Б»
Руководитель Мищенко Марина Николаевна.



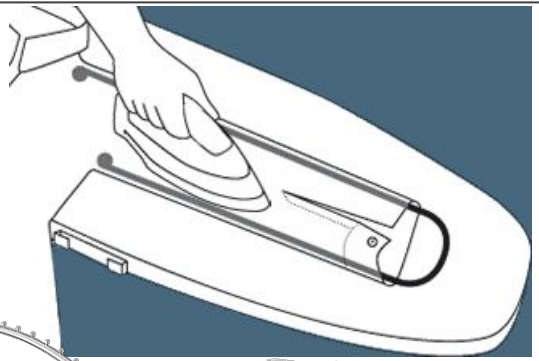
ГЛАДИЛЬНАЯ ДОСКА — ПОРТАТИВНЫЙ, С
КЛАДНОЙ СТОЛ С
ЖАРОПРОЧНОЙ КРЫШКОЙ,
ФУНКЦИОНАЛЬНО ПРИСПОСОБЛЕННЫЙ
ДЛЯ ГЛАЖЕНИЯ ОДЕЖДЫ.

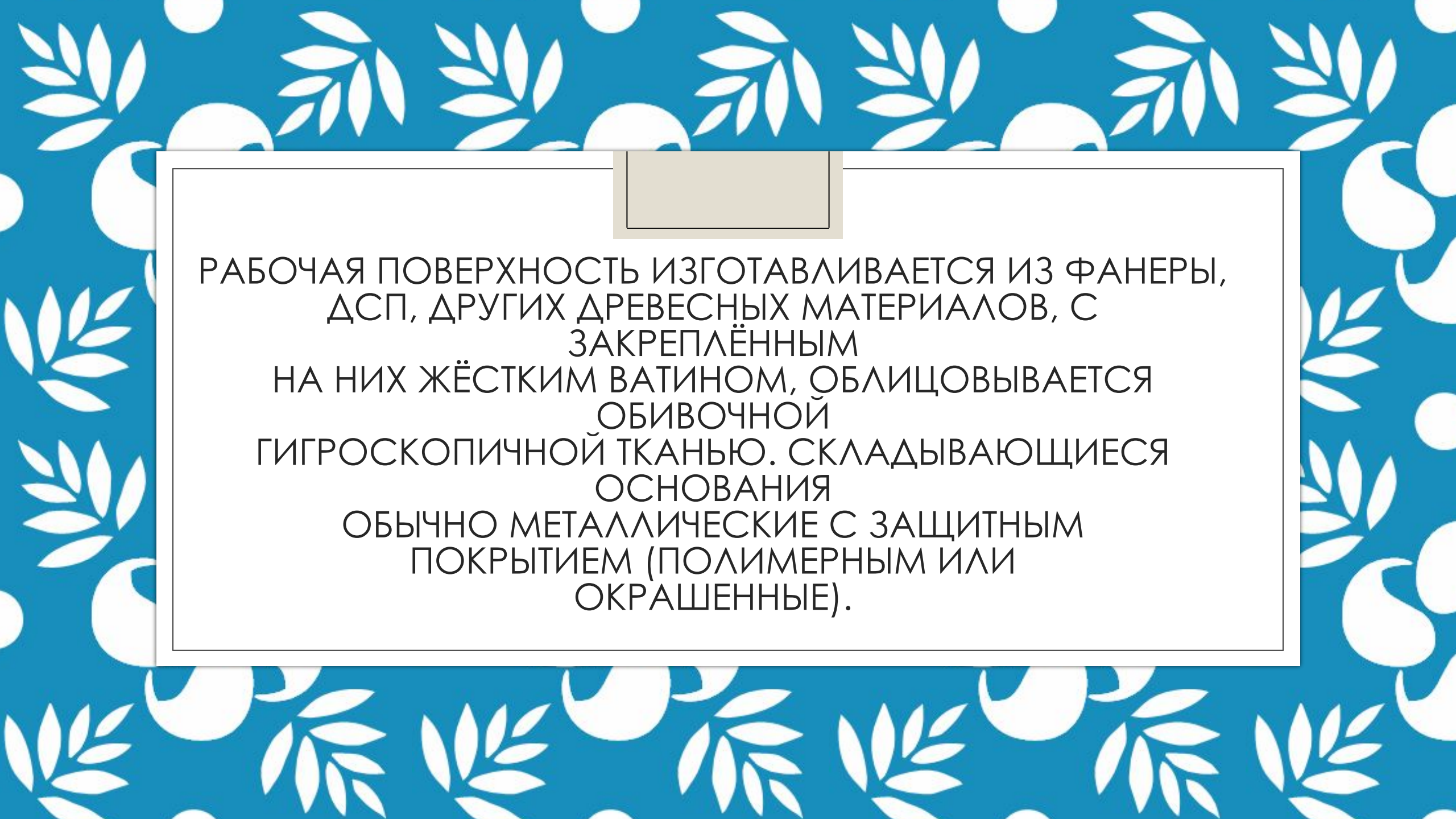


ozon.ru

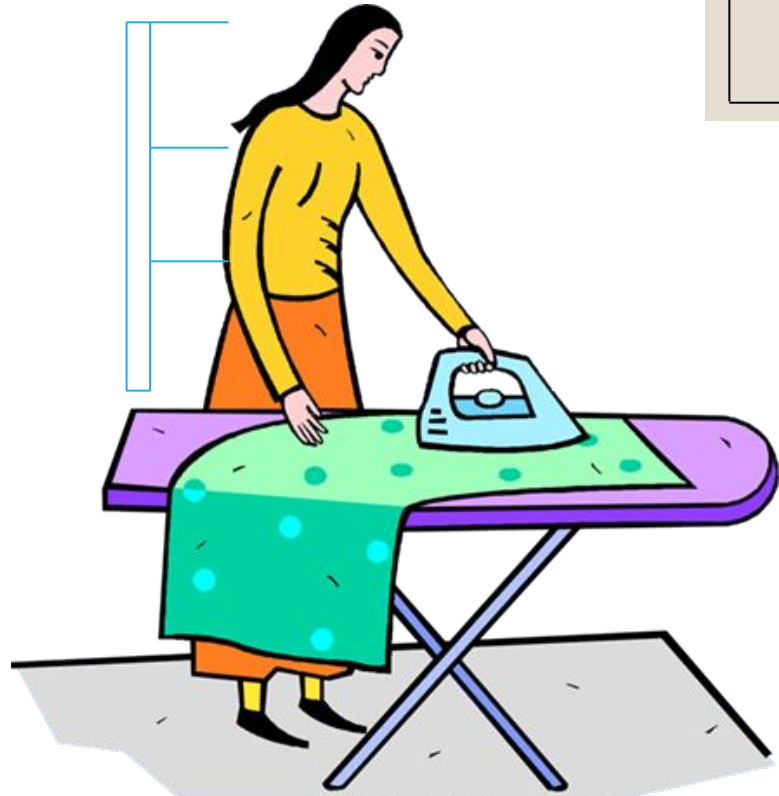


wikiHow

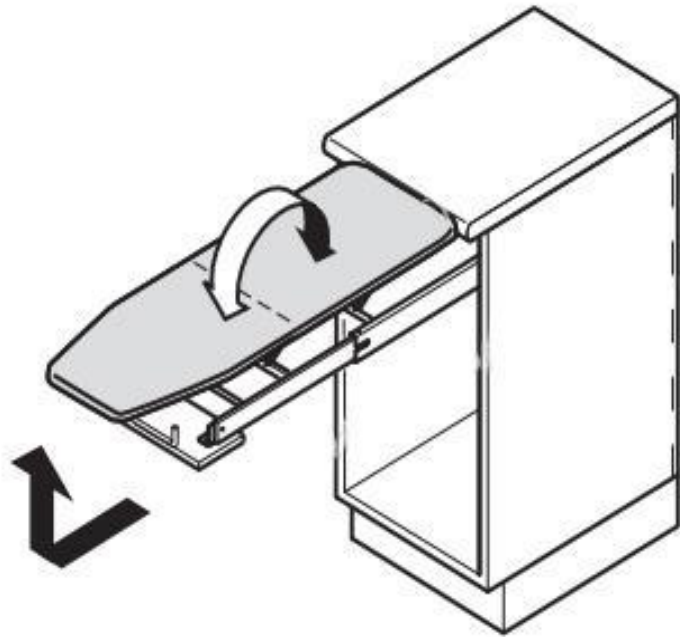




РАБОЧАЯ ПОВЕРХНОСТЬ ИЗГОТАВЛИВАЕТСЯ ИЗ ФАНЕРЫ,
ДСП, ДРУГИХ ДРЕВЕСНЫХ МАТЕРИАЛОВ, С
ЗАКРЕПЛЁННЫМ
НА НИХ ЖЁСТКИМ ВАТИНОМ, ОБЛИЦОВЫВАЕТСЯ
ОБИВОЧНОЙ
ГИГРОСКОПИЧНОЙ ТКАНЬЮ. СКЛАДЫВАЮЩИЕСЯ
ОСНОВАНИЯ
ОБЫЧНО МЕТАЛЛИЧЕСКИЕ С ЗАЩИТНЫМ
ПОКРЫТИЕМ (ПОЛИМЕРНЫМ ИЛИ
ОКРАШЕННЫЕ).



CoolClips.com







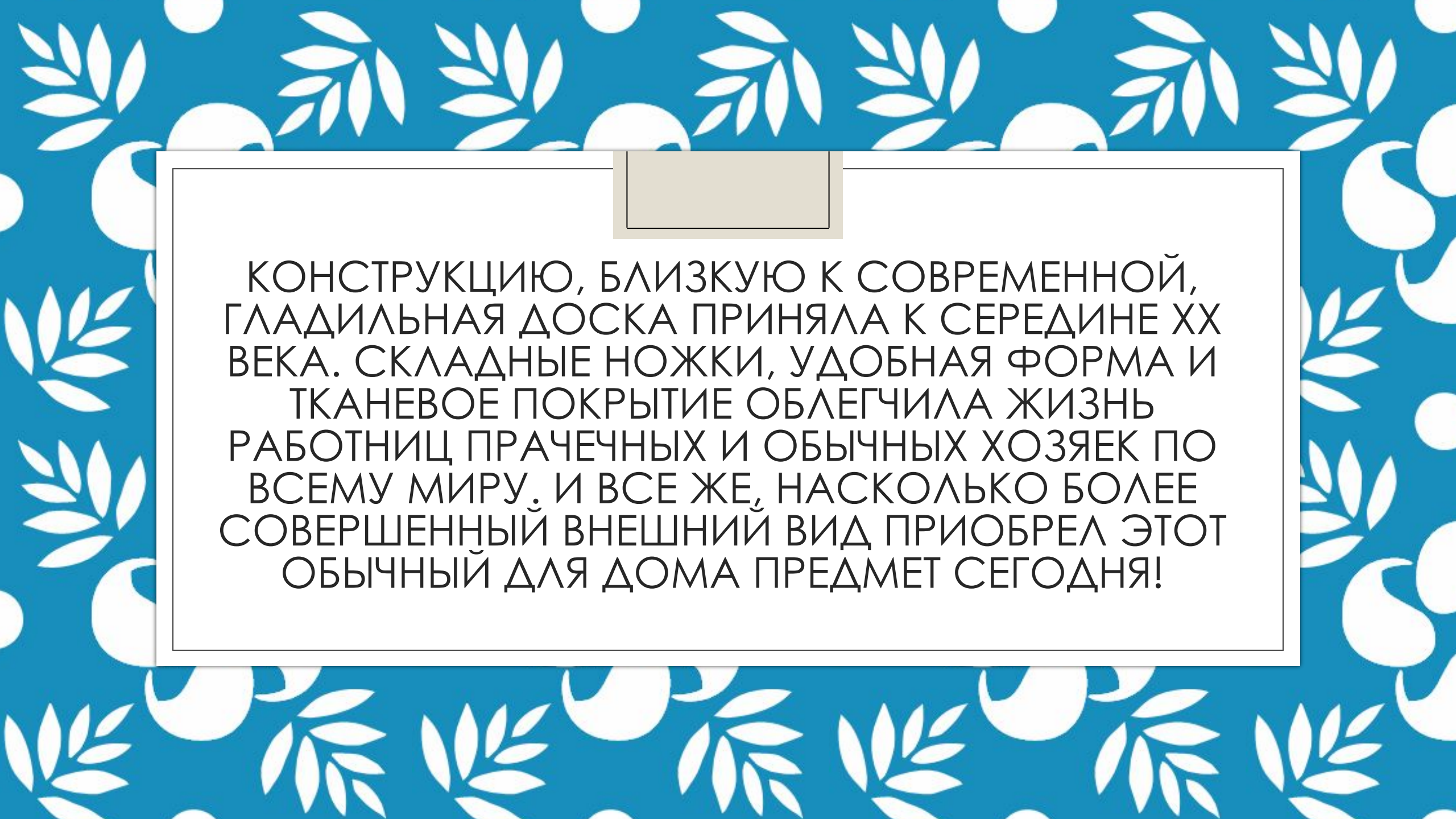
Drittes bis viertes Jahrhundert.
Costume - 300s - German











КОНСТРУКЦИЮ, БЛИЗКУЮ К СОВРЕМЕННОЙ, ГЛАДИЛЬНАЯ ДОСКА ПРИНЯЛА К СЕРЕДИНЕ XX ВЕКА. СКЛАДНЫЕ НОЖКИ, УДОБНАЯ ФОРМА И ТКАНЕВОЕ ПОКРЫТИЕ ОБЛЕГЧИЛА ЖИЗНЬ РАБОТНИЦ ПРАЧЕЧНЫХ И ОБЫЧНЫХ ХОЗЯЕК ПО ВСЕМУ МИРУ. И ВСЕ ЖЕ, НАСКОЛЬКО БОЛЕЕ СОВЕРШЕННЫЙ ВНЕШНИЙ ВИД ПРИОБРЕЛ ЭТОТ ОБЫЧНЫЙ ДЛЯ ДОМА ПРЕДМЕТ СЕГОДНЯ!



КАК ПРАВИЛЬНО ПОГЛАДИТЬ ВЕЩИ

ГЛАЖЕНИЕ						
	можно гладить	гладить при низкой температуре до 110°C	гладить при средней температуре до 150°C	гладить при высокой температуре до 200°C	не отпаривать	не гладить
Температурные режимы, соответствующие точкам на символах и утюге совпадают.						



КОГДА ВЫ
ПОГЛАДИЛИ
ОДЕЖДУ,
ОБЯЗАТЕЛЬНО
ВЫКЛЮЧИТЕ УТЮГ
ИЗ РОЗЕТКИ.



НЕЛЬЗЯ
ОСТАВЛЯТЬ
УТЮГ НА
ОДЕЖДЕ.

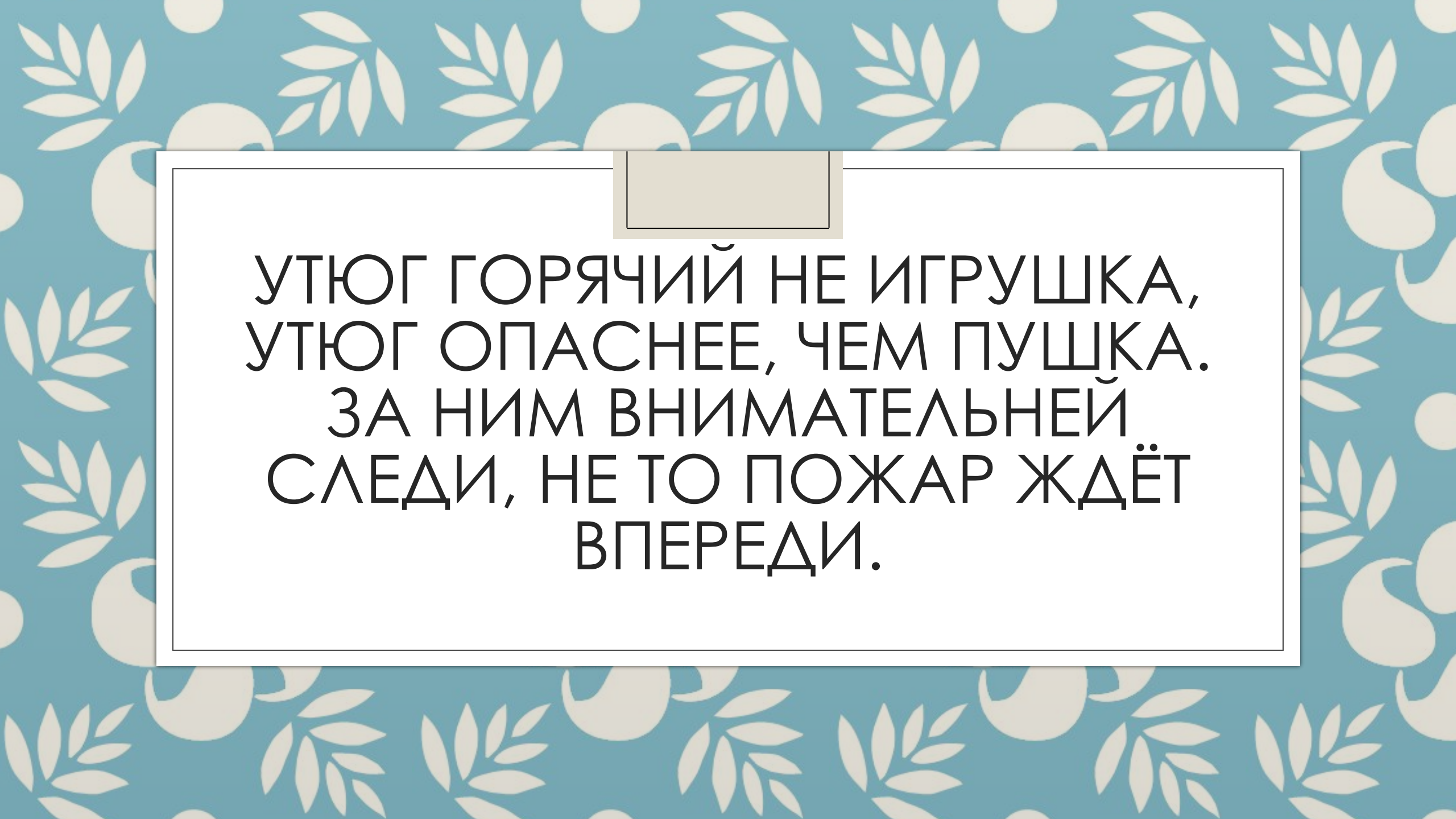


КОГДА ВЫ
ВКЛЮЧАЕТЕ
УТЮГ В
РОЗЕТКУ,
УБЕДИТЕСЬ,
ЧТО ОН
НАХОДИТСЯ В
СТОЯЧЕМ
ПОЛОЖЕНИИ.



МИШКЕ ЛЮБИМОМУ ДЕВОЧКА МИЛА
ПОГЛАДИТЬ ШТАНИШКИ ОДНАЖДЫ
РЕШИЛА. УТЮГ НЕЗАМЕТНО ОТ МАМЫ
ВКЛЮЧИЛА И ВСКОРЕ О НЁМ
СОВЕРШЕННО ЗАБЫЛА. НАГРЕЛСЯ УТЮГ,
ЗАГОРЕЛИСЬ ШТАНИШКИ... ПОЖАР
УНИЧТОЖИЛ ИГРУШКИ И КНИЖКИ.

**ПОМНИТЕ : ПОЖАРЫ БЫВАЮТ, КОГДА ПРО
ВКЛЮЧЕННЫЙ УТЮГ ЗАБЫВАЮТ!**



УТЮГ ГОРЯЧИЙ НЕ ИГРУШКА,
УТЮГ ОПАСНЕЕ, ЧЕМ ПУШКА.
ЗА НИМ ВНИМАТЕЛЬНЕЙ
СЛЕДИ, НЕ ТО ПОЖАР ЖДЁТ
ВПЕРЕДИ.



СПАСИБО ЗА
ВНИМАНИЕ!