

Город

Безопасных дорог




Библиотека МГОУ -
СОШ № 7 г.
Белгорода

Добро пожаловать

«Дисциплина на улице – залог безопасности!»

Дорожная академия




Причины несчастных случаев и аварий на улицах и дорогах

Переход дороги в неполюженном месте

Неподчинение сигналам регулирования

Игра на проезжей части



Ходьба по проезжей части по
направлению движения транспорта

Неожиданный выход на проезжую часть
дороги из-за стоящего транспорта,
Сооружений, зеленых насаждений

Дорожный знак

-табличка со схематическим рисунком, помогающим регулировать движение

Запрещающие

Предупреждающие

Предписывающие

Знаки приоритета

Знаки сервиса и дополнительной информации


Нужны для регулирования движения транспорта и пешеходов

Назовите дорожный знак



В треугольнике, ребята,
Человек стоит с лопатой,
Что-то роет, строит что-то,
Здесь - ...!

Дорожные работы



Что за знак? Пешеход

В нём зачёркнутый идёт.

Что же это означает?

Может, вас здесь обижают?

**Движение пешеходов
запрещено**

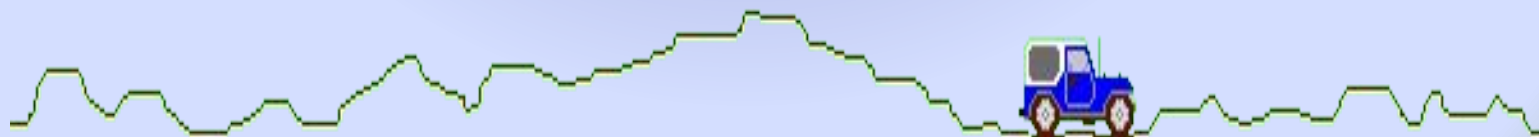


ДОСКАЖИ СЛОВЕЧКО



*Есть подземный и наземный,
И похожий есть на «зебру».
От машин тебя спасет,
Твой помощник...*

переход



Пешеходный переход



По полоскам черно-белым
Пешеход шагает смело.
Кто из вас, ребята, знает,
Знак о чем предупреждает?

Дай машине тихий ход
Пешеходный переход.



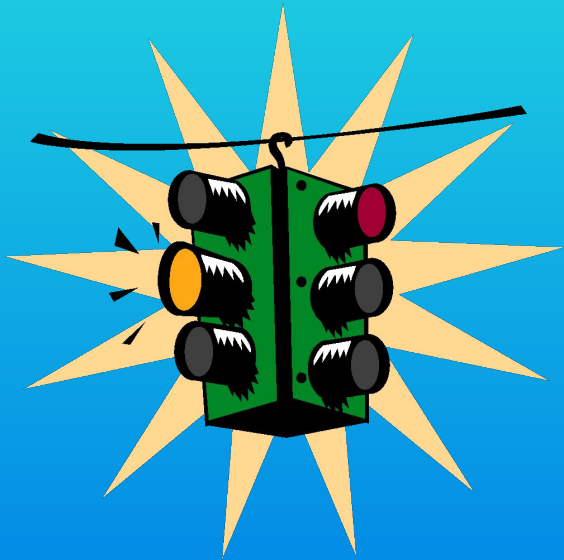
Отгадай загадку!

Чтоб тебе помочь, дружок
Путь пройти опасный,
День и ночь горят огни –

Зеленый,

желтый,

красный.



Светофор



Отгадай загадку!


Ясным утром вдоль дороги
На траве блестит роса,
По дороге едут ноги,
И бегут два колеса.
Угадайте, есть ответ, -
Это мой ...

Велосипед



**Я сойду с велосипеда,
Если знак увижу этот
И пойду, как пешеход,
Вместе с ним на переход.**

**Движение на велосипедах
запрещено**



**Можно ехать мне и Феде,
Тут лишь на велосипеде
Хорошо что не купили
Мамы нам автомобили.**

Велосипедная дорожка



Правила движения для велосипедистов

ездить на велосипеде по дорогам можно только с 14 лет, до этих пор вы можете тренироваться на стадионах, в парках, в скверах;

велосипед должен быть в исправном состоянии, оборудован светоотражателями



Велосипедисту запрещается:




кататься по тротуарам;

ездить по проезжей части, если есть велосипедная дорожка;

ездить, не держась за руль, и снимать ноги с педалей;

перевозить пассажиров, кроме маленьких детей (до 7 лет), на специальном сиденье;



пользоваться велосипедом с неисправными тормозами и без звукового сигнала, а также без фонаря в тёмное время суток;

на велосипеде разрешается перевозить только такие предметы, которые не мешают управлять велосипедом и не мешают движению других участников движения;


если надо пересечь дорогу, это делается пешком, держа велосипед за руль по обычным правилам для пешеходов



**В треугольнике ребята
Со всех ног бегут куда-то,
Это главный знак на свете
Осторожно, рядом ...**



Дети



**Что за знак? Вниз по
ступеням**

Человек идёт под землю.

Может, он в метро спешит?

**Может быть сломался
лифт?**



**Подземный
пешеходный переход**



Этот знак такого рода:

Он на страже пешехода.

Переходим с куклой вместе

Мы дорогу в этом месте.



**Наземный пешеходный
переход**




**Ната с куколкой в тревоге:
Нужен доктор им в дороге.
Не смотрите грустным взглядом:
Помощь близко! Доктор рядом!**

Пункт первой медицинской помощи

**У посадочных площадок
Пассажиры транспорт ждут.
Установленный порядок
Нарушать нельзя и тут!**

**Место остановки автобуса
или троллейбуса**





**Если нужно вызвать маму,
Позвонить гипшопотаму,
По пути связаться с другом -
Он всегда к твоим услугам!**

Телефон

**Детям
знать
положено
Правила
дорожные!**

**Ты дружок
доверься им:
будешь цел и
невредим!**



