



АГАПОВСКИЙ МУНИЦИПАЛЬНЫЙ РАЙОН  
МУНИЦИПАЛЬНОЕ ОБЩЕОБРАЗОВАТЕЛЬНОЕ  
УЧРЕЖДЕНИЕ АГАПОВСКАЯ СРЕДНЯЯ  
ОБЩЕОБРАЗОВАТЕЛЬНАЯ ШКОЛА №2

# Формирование базовых знаний в области безопасности дорожного движения во внеурочной деятельности

Ратеева Светлана Ильдусовна  
заместитель директора по ВР  
МОУ Агаповская СОШ №2

2011 г.

[900igr.net](http://900igr.net)

**Девиз нашей встречи:**

---

**Собраться вместе – это начало.**

**Оставаться вместе – это  
прогресс.**

**Работать вместе – это успех.**

## **Давайте познакомимся!**

---

**Здравствуй, друг!** (пожимаем руки друг другу)

**Как ты тут?** (положили руку на плечо)

**Где ты был?** (потеребили напарника за ухо)

**Я скучал!** (приложили руки к своему сердцу)

**Ты пришёл?** (руки в стороны)

**Хорошо** (обняли друг друга)

## Основной тезис


---

**Всё, что я познаю, я знаю, для  
чего это мне надо и где я могу  
эти знания применить!**



---

# **Правила движения каникуд не знают**



# Практическая часть



# Цветик - восьмицветик безопасности

БУРИМЕ

ЧЕРНЫЙ ЯЩИК

Подвижные игры

КОЛЛАЖ



Урок безопасности

- Урок светофорный

- Урок знаковый
- Урок исторический
- Урок медицинский
- Урок автомобильный
- Урок велосипедный
- Урок пассажирский
- Урок пешеходный





# Урок №1 светофорный

**Объясните, что обозначает каждый свет  
светофора**

**Рассказать о видах современных  
светофоров**

**Показать соответствующие цвета  
светофора сигналами регулировщика**





# Урок №2

## Пешеходный

**Комментирование плаката №1 по ПДД**

**Комментирование плаката №2 по ПДД**

**Комментирование плаката №3 по ПДД**



## Урок №3 Пассажирский

**В какую дверь нужно входить и выходить из общественного транспорта?**

**Где нужно ожидать общественный транспорт?**

**Какими дорожными знаками обозначаются остановки общественного транспорта?**





# Урок №4

## Автомобильный



Кто быстрее?!



# Урок №5

## Велосипедный





# Урок №6

## Знаковый



Собери дорожный знак





# Урок №7

## Исторический

Когда были  
созданы  
первые  
правила  
движения?

1812 год

Когда был  
создан  
первый отряд  
Юных  
инспекторов  
движения?

1973 год

Когда  
образовалась  
государственна  
я  
автоинспекция?

3 июля 1936  
года



# Урок №8

## Медицинский

**Оказание первой помощи при ожогах**

**Оказание первой помощи при  
обморожениях**

**Оказание первой помощи при обмороках**





# БУРИМЕ

---

Каток

Свисток

Мостовой

Постовой

Мотор

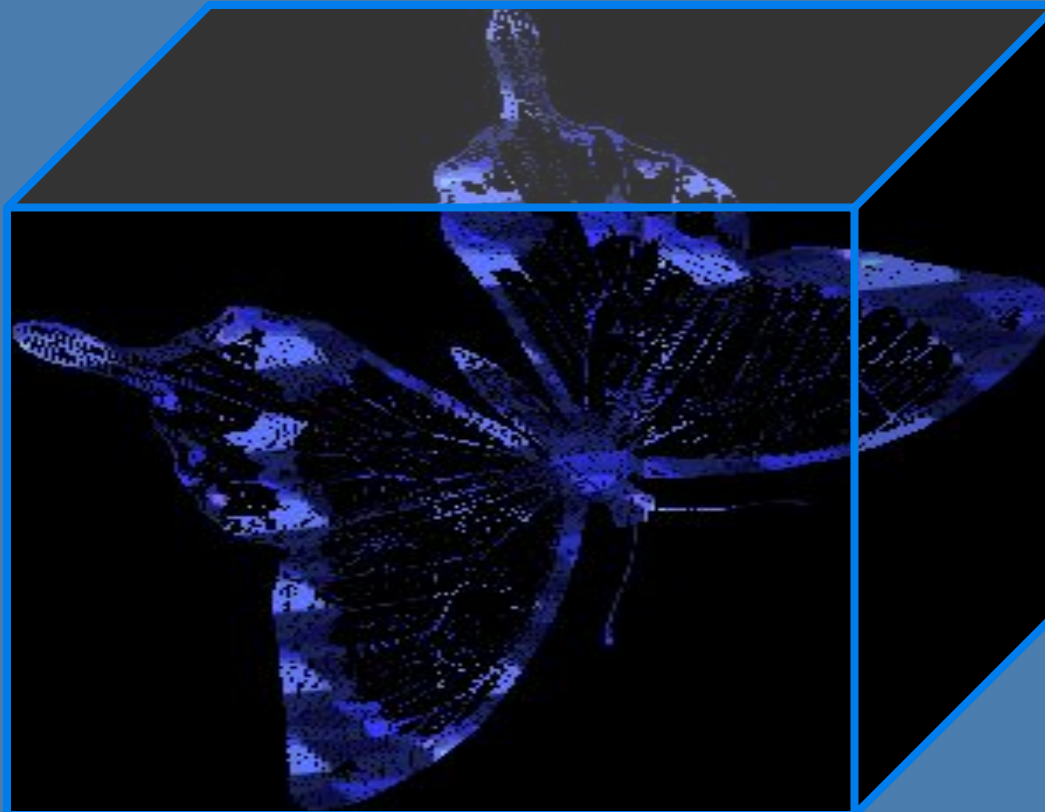
Светофор





# ЧЕРНЫЙ ЯЩИК

---





---

# Подвижные игры



# Коллаж



# Чему мы учились

---

- в игровой форме закрепляли знания по ПДД;
- развивали творческую активность, логическое мышление, внимательность;
- воспитывали культуру безопасного поведения на дороге и в общественных местах.

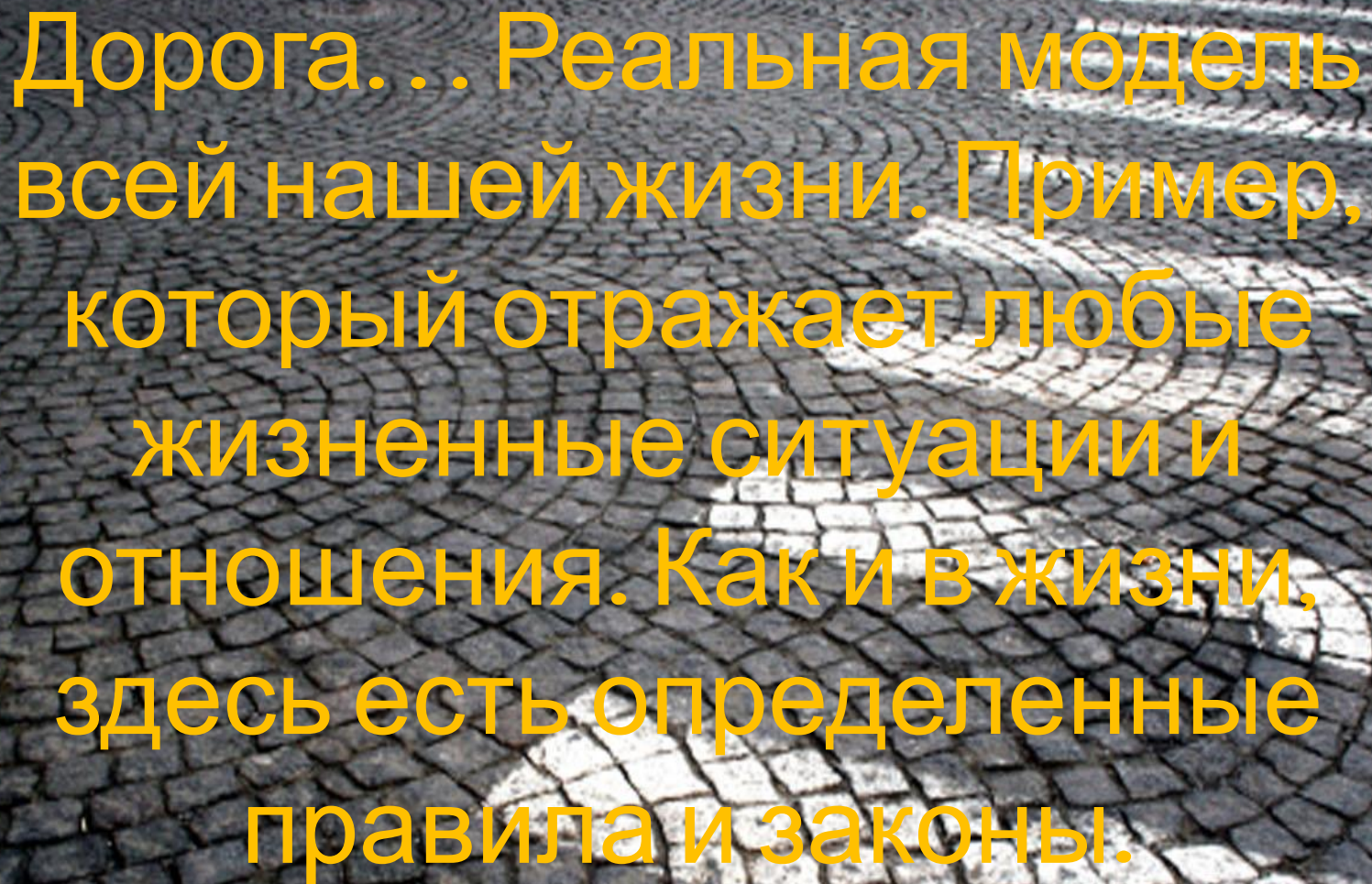


**ФИЛОСОФИЯ  
СОХРАНЕНИЯ  
ЖИЗНИ**

---

**Дорога... Жизнь...**  
**Как похожи два эти**  
**понятия!**

**Дорога жизни.**  
**Жизненный путь.**  
**Как близки они друг другу!**

A close-up photograph of a cobblestone path. The stones are dark grey and arranged in a circular pattern. A white arrow is painted on the path, pointing towards the right side of the frame. The text is overlaid on the image in a bright yellow color.

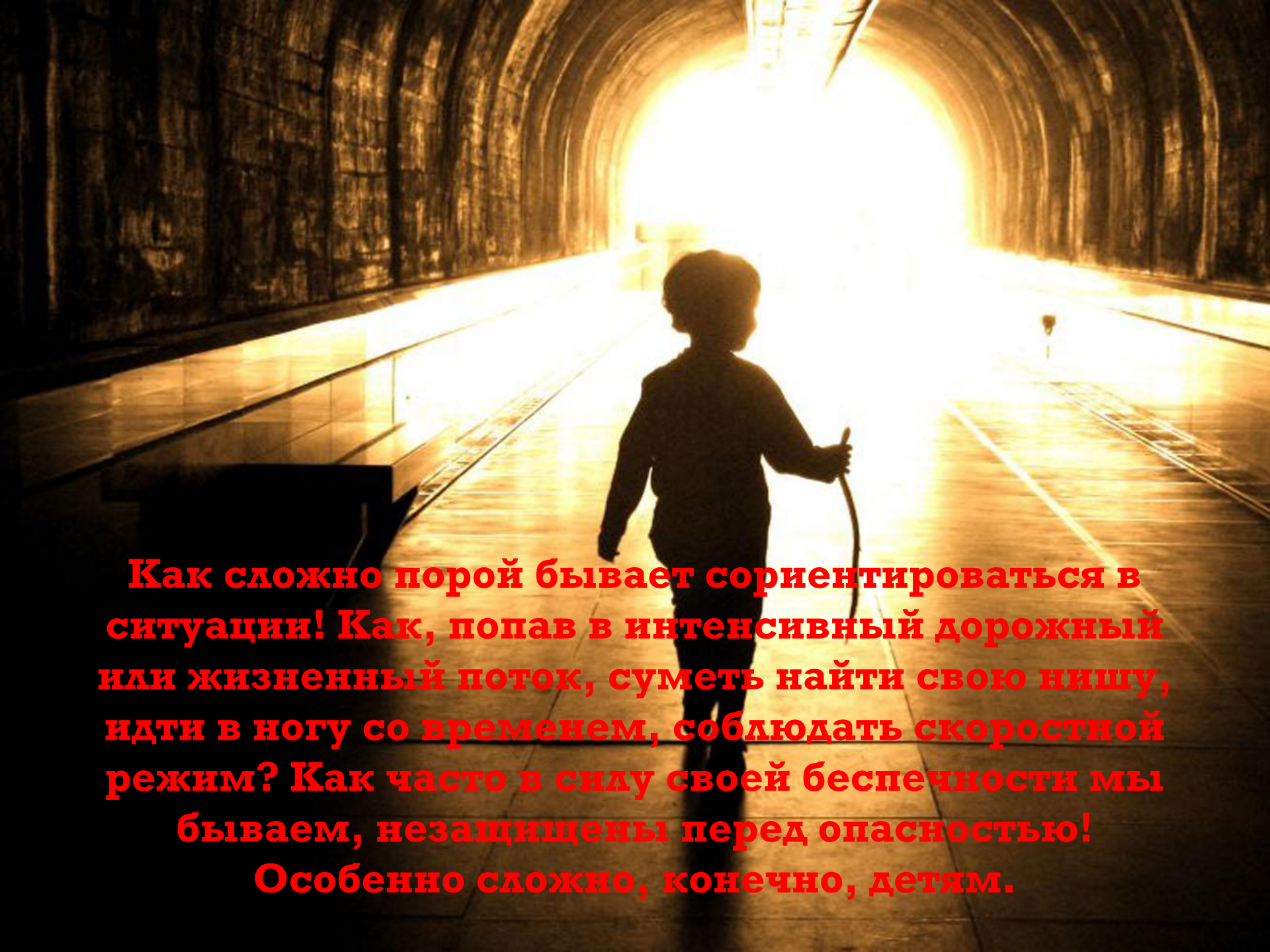
Дорога... Реальная модель  
всей нашей жизни. Пример,  
который отражает любые  
жизненные ситуации и  
отношения. Как и в жизни,  
здесь есть определенные  
правила и законы.



Дороги бывают разные: дороги в никуда, с определенным местом назначения... Мы каждый день в пути: кто-то в пути к намеченной цели, а кто-то просто идет по течению, подчиняясь законам толпы...

И на этом пути нам встречаются разные люди. Попутчики, собеседники, случайные прохожие или толпа, идущая навстречу и сметающая все на своем пути.





**Как сложно порой бывает сориентироваться в ситуации! Как, попав в интенсивный дорожный или жизненный поток, сумеешь найти свою нишу, идти в ногу со временем, соблюдать скоростной режим? Как часто в силу своей беспечности мы бываем, незащищены перед опасностью! Особенно сложно, конечно, детям.**



Каждый выбирает  
свою дорогу сам.  
Одни пробираются  
узкими,  
непроторенными  
тропами, другие  
выбирают широкие  
современные  
магистрали, третьи  
сами прокладывают  
дорогу себе и  
окружающим...

**В наш век бешеных скоростей и загруженных трасс легко попасть в пробку или зайти в тупик, еще сложнее избежать столкновения. И тогда очень важно знать, что есть люди, готовые прийти на помощь; и помнить, что тебя ждут дома.**



**Дорога... Это целая жизнь. Как удивительно похожи жизненные и дорожные ситуации! И готовить к ним себя и своих детей нужно с детства.**



**Быть терпимым, уверенным в себе, не бояться трудностей, соблюдать правила – вот то, что поможет найти выход из любой ситуации.**



**КАЖДЫЕ  
СУТКИ  
НА  
ДОРОГАХ  
РОССИИ  
ГИБНЕТ  
ТРОЕ  
ДЕТЕЙ**

**СОХРАНИМ  
ЖИЗНЬ  
И ЗДОРОВЬЕ  
НАШИХ ДЕТЕЙ**

---

Для создания слайдов 21-29  
использовались материалы сайта

<http://www.propaganda-bdd.ru/index.php?act=pages&id=142>

МОУ Агаповская СОШ

---

№2

457401 Челябинская область,  
Агаповский район, с. Агаповка,  
ул. Железнодорожная, 15

Телефон: 8 (35140) – 2 – 16 – 73

e-mail: [mou\\_asosh\\_02@mail.ru](mailto:mou_asosh_02@mail.ru)