

Индекс развития человеческого потенциала



Индекс развития человеческого потенциала



Индекс развития человеческого потенциала

Понятие индекса развития человеческого потенциала

- Индекс развития человеческого потенциала (ИРЧП) — индекс для сравнительной оценки бедности, грамотности, образования, средней продолжительности жизни и других показателей страны. Индекс был разработан в 1990 г. пакистанским экономистом Махбубом уль-Хаком (Mahbub ul-Haq).



При подсчёте ИРЧП учитываются 3 вида показателей:

Средняя продолжительность предстоящей жизни при рождении (СППЖР) — оценивает долголетие



Уровень грамотности взрослого населения страны (2/3_индекса) и совокупная доля учащихся (1/3 индекса)



• Материальный уровень жизни – оценивается величиной реального ВВП на душу населения


Методика расчета ИРЧП

Индекс ИРЧП отражает достижения каждой данной страны в обеспечении трех важнейших аспектов человеческого благополучия. Достижения в каждой из трех областей **сначала** оцениваются в процентах от некой идеальной, ни в одной стране еще не достигнутой ситуации:

- ожидаемой продолжительности жизни, равной 85 годам;
- грамотности и охвата населения образованием всех трех ступеней на уровне 100%;
- реального ВВП на душу населения на уровне 40000 долл.

Затем вычисляется простое среднее из этих трех индексов:

$$\text{ИРЧП} = \frac{1}{3} \frac{\text{значения индекса продолжительности жизни}}{\text{значения индекса достигнутого уровня образования}} + \frac{1}{3} \frac{\text{значения индекса достигнутого уровня образования}}{\text{значения индекса реального ВВПпоППС}} + \frac{1}{3} \frac{\text{значения индекса реального ВВПпоППС}}{\text{значения индекса реального ВВПпоППС}}$$



Индекс бедности

Индекс бедности является альтернативным индексом **ИРЧП**, служит для оценки качества жизни населения в какой-либо стране. Он рассчитывается по трем основным показателям: ожидаемая продолжительность жизни, уровень образованности населения, уровень реальных доходов населения.

Место, занимаемое той или иной страной мира, по данному показателю может существенно отличаться от ее места в списке стран, распределенных по величине ВВП на душу населения. Это свидетельствует о том, что в разных странах результаты экономического роста преобразуются в рост благосостояния населения с неодинаковым успехом.



Значение ИРЧП

ИРЧП четко проводит различие между доходами и человеческим благополучием. Путем измерения средних достижений в здравоохранении, образовании и доходах - ИРЧП может дать более полную картину состояния развития страны, чем только измерение уровня доходов.

Ежегодно Программа развития ООН издает «Доклад о развитии человека», освещающий этот вопрос в мировом масштабе.

Главные причины, тормозящие рост ИРЧП:

- плохое образование
- высокая смертность
- низкий уровень материальной культуры и экономики
- эпидемия СПИДа и сопутствующая ему смертность



ИРЧП по странам мира

С 2001 по 2006гг. **1 место** в ряду стран мира, ранжированному по ИРЧП, занимала **Норвегия**.

В 2007 г. в лидеры вышла **Исландия** (ИРЧП=0,968)

С ноября 2008г лидером по ИРЧП снова стала **Норвегия**

Норвегия лидер ИРЧП, **однако** не является мировым лидером:

- ни по продолжительности жизни (первая — Япония — 82,3 года)
- ни по образованности (первая — Австралия — 113,0%)
- ни по материальному благосостоянию (первый — Люксембург — 60228\$)



Страны с лучшим и худшим показателем ИРЧП по регионам

Африка

- 051. [Сейшелы](#)
- 058. [Ливия](#)
- 065. [Маврикий](#)
- ...
- 175. [Буркина Фасо](#)
- 176. [Сьерра-Леоне](#)
- 177. [Нигер](#)




Азия

- 011. [Япония](#)
- 022. [Китай](#)
- 023. [Израиль](#)
- 025. [Тайвань](#)
- ...
- 139. [Бангладеш](#)
- 140. [Восточный Тимор](#)
- 151. [Йемен](#)



Европа

- 001. [Норвегия](#)
- 002. [Исландия](#)
- 004. [Люксембург](#)
- ...
- 100. [Грузия](#)
- 101. [Азербайджан](#)
- 115. [Молдавия](#)



Северная Америка

- 005. [Канада](#)
- 010. [США](#)
- 030. [Барбадос](#)
- ...
- 116. [Гондурас](#)
- 117. [Гватемала](#)
- 153. [Гаити](#)




Океания

- 003. [Австралия](#)
- 019. [Новая Зеландия](#)
- 054. [Тонга](#)
- ...
- 118. [Вануату](#)
- 128. [Соломоновы Острова](#)
- 137. [Папуа — Новая Гвинея](#)




Южная Америка

- 034. [Аргентина](#)
- 037. [Чили](#)
- 046. [Уругвай](#)
- ...
- 088. [Парагвай](#)
- 107. [Гайана](#)
- 113. [Боливия](#)

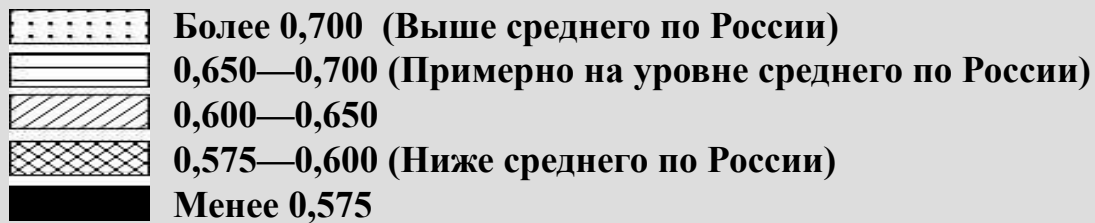
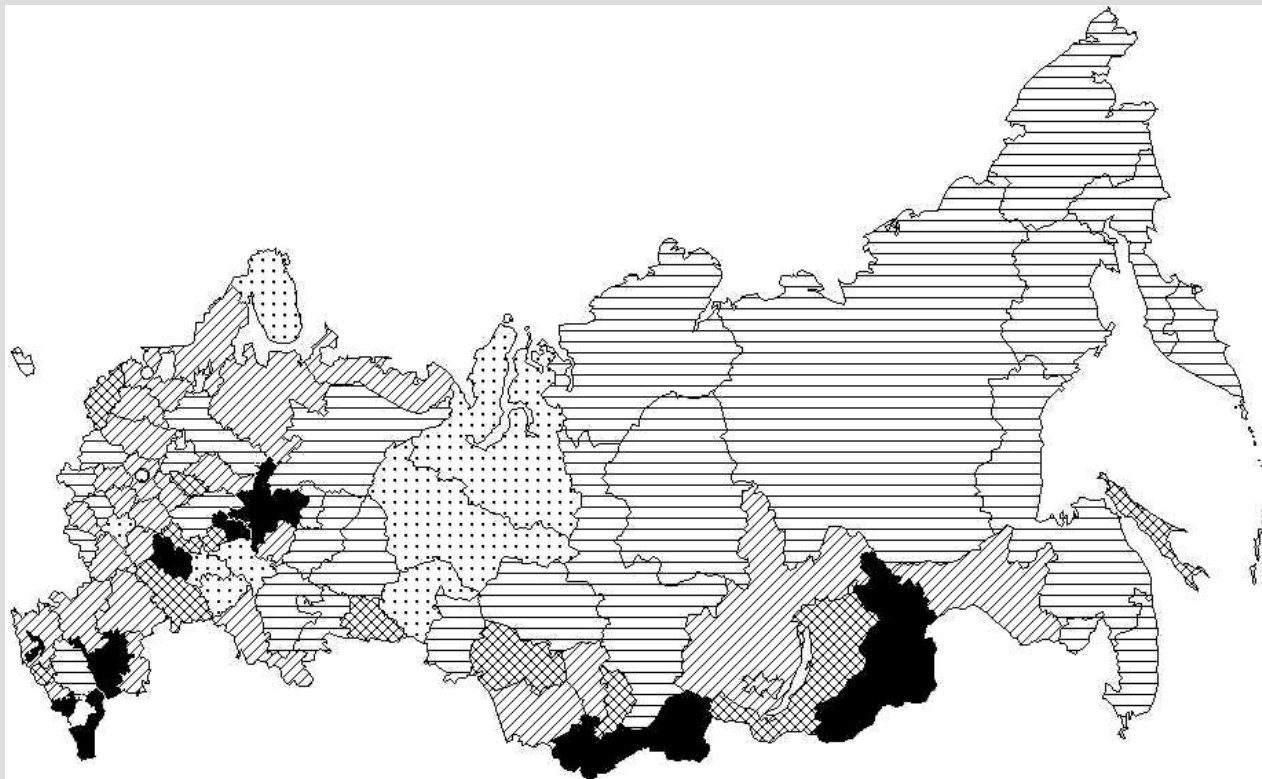


ИРЧП России

- В 2008 г. Россия занимает 68 место в списке с индексом ИРЧП **0,802** (что является довольно высоким показателем, но при этом этот индекс в России на 2008 год хуже, чем в Белоруссии и прибалтийских республиках).
- Индекс стал падать с началом 90-х из-за сокращения ВВП и повышения смертности.
- Главным фактором, мешающим России поднять свой ИРЧП, является низкая продолжительность жизни.



Регионы России по ИРЧП



ИРЧП по Саратовской области

- Индекс продолжительности жизни равен 0,674, что несколько выше среднего Индекса продолжительности жизни по России. Но средняя продолжительность жизни в Саратовской области все равно остается удручающей – 65,4
- Индекс достигнутого уровня образования (Индекс образованности). Данный индекс составляет 0,924, что является выше общероссийского, равного 0,919. Общий процент грамотности населения равен 99,7% выше по сравнению с общероссийским – 99,3%
- Индекс ВВП (ВРП) является довольно низким и составляет 0,646 (общероссийский – 0,716), что говорит о невысоком экономическом развитии Саратовской области

Из этих трех Индексов выводится **общий индекс ИРЧП**, который для Саратовской области составляет **0,748** 32 место из исследуемых 79 регионов РФ



ИРЧП Саратовской области
занимает достойное место среди российских регионов

