

ГБОУ СПО Санкт-Петербургский колледж управления и экономики «Александровский лицей»

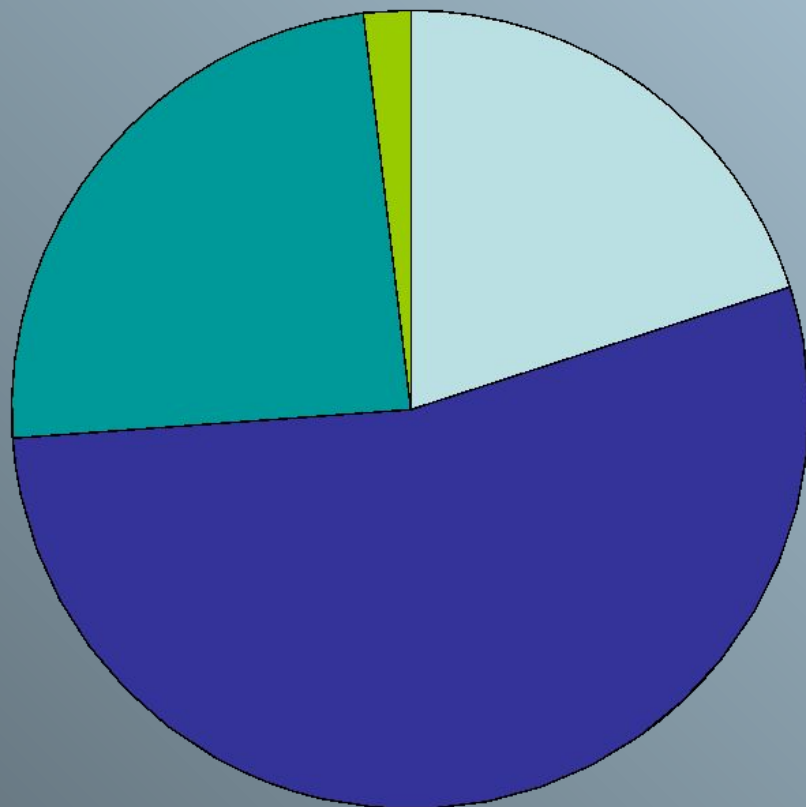
# Индекс развития человеческого потенциала



Герела Т.А., преподаватель  
высшей категории

# Скажите, пожалуйста, известно ли Вам, что такое «Качество жизни»?

Данные социологического опроса (5% выборка,  
студенческая аудитория)



- Да, я знаю- 20%
- Да, имею общее представление- 54%
- Нет, не знаю- 24%
- Затрудняюсь ответить- 2%

Герела Т.А., преподаватель

# Понятие индекса развития человеческого потенциала

- Индекс развития человеческого потенциала (ИРЧП) — индекс для сравнительной оценки бедности, грамотности, образования, средней продолжительности жизни и других показателей страны. Индекс был разработан в 1990 г. пакистанским экономистом Махбубом уль-Хаком (Mahbub ul-Haq).



# Схема расчета ИРПЧ

Продолжительнос  
ть

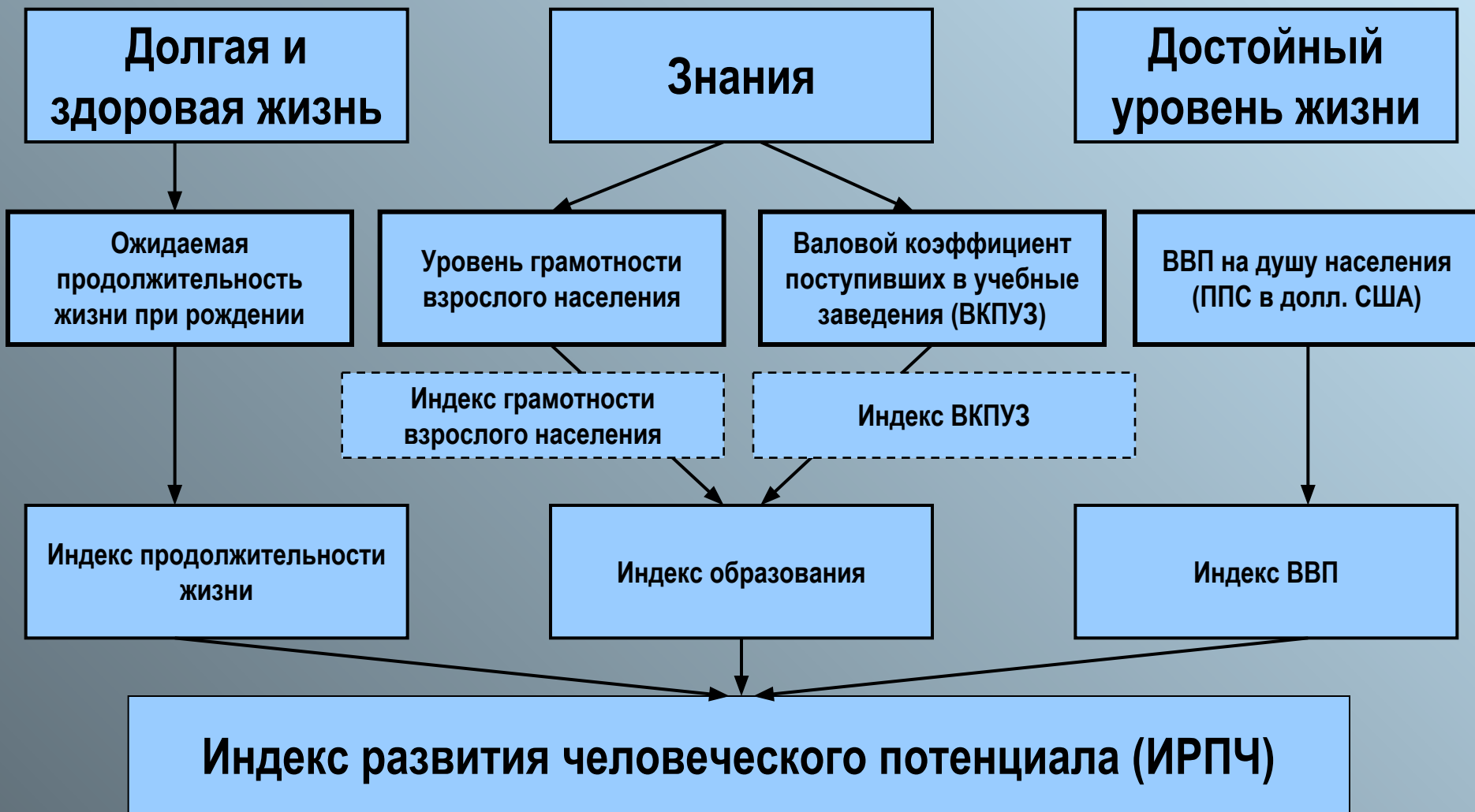
**И**ндекс  
**Р**азвития  
**Ч**еловеческого  
**П**отенциала  
(ИРПЧ)

Продолжительнос  
ть  
обучения



**В**аловой национальный  
**д**оход на душу  
**н**аселения

# Индекс развития человеческого потенциала



# Индекс бедности

Индекс бедности является альтернативным индексом ИРЧП, служит для оценки качества жизни населения в какой-либо стране.

В разных странах результаты экономического роста преобразуются в рост благосостояния их населения с неодинаковым успехом.



# Методика расчета ИРЧП

Три важнейших аспектов человеческого благополучия:


Ожидаемая продолжительность жизни, равной 85 годам;

Грамотность и охват населения образованием всех трех ступеней на уровне 100%;

Реальный ВВП на душу населения на уровне 40000 долл.

**Затем** вычисляется простое среднее из этих трех индексов:

$$\text{ИРЧП} = \frac{1}{3} \text{Значения индекса продолжительности жизни} + \frac{1}{3} \text{Значения индекса достигнутого уровня образования} + \frac{1}{3} \text{Значения индекса реального ВВП по ППС}$$



# Значение ИРЧП



Ежегодно Программа развития ООН издает «Доклад о развитии человека», освещающий этот вопрос в мировом масштабе.

## Главные причины, тормозящие рост ИРЧП:

- плохое образование
- высокая смертность
- низкий уровень материальной культуры и экономики
- эпидемия СПИДа и сопутствующая ему смертность



# ИРЧП по странам мира

С ноября 2008г лидером по ИРЧП стала **Норвегия**

Норвегия лидер ИРЧП, **однако** не является мировым лидером:

- ни по продолжительности жизни (первая — Япония — 82,3 года)
- ни по образованности (первая — Австралия — 113,0%)
- ни по материальному благосостоянию (первый — Люксембург — 60228\$)

# «Докладе о человеческом развитии 2011год»



Норвегия признана самой благополучной страной в мире.

В пятерку наиболее благополучных стран вошли также

Австралия,

Нидерланды,

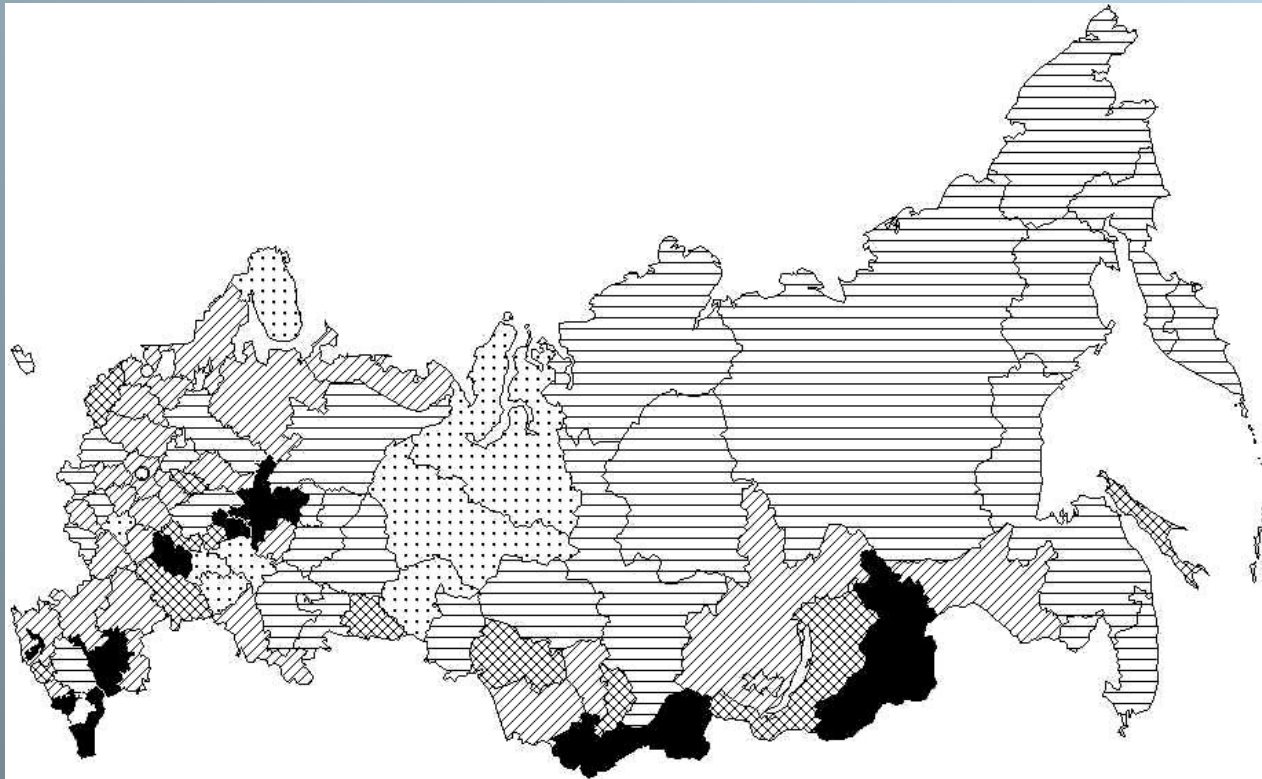
Соединенные Штаты

Новая Зеландия.


Россия занимает 63 место в этом рейтинге.

Герела Т.А., преподаватель

# Регионы России по ИРЧП



# ИРЧП России



- В 2008 г. Россия занимала 68 место в списке с индексом ИРЧП **0,802** (что является довольно высоким показателем, но при этом этот индекс в России на 2008 год хуже, чем в Белоруссии и прибалтийских республиках).
- Индекс стал падать с началом 90-х из-за сокращения ВВП и повышения смертности.
- Главным фактором, мешающим России поднять свой ИРЧП, является низкая продолжительность жизни.

# Рейтинг качества жизни по городам мира

- **Рейтинг из 140 городов**, расположенных в порядке понижения качества жизни, представила исследовательская компания Economist Intelligence Unit. При оценке учитывались:
- стабильность работы городских служб,
- уровень образования и медицинского обслуживания,
- показатели чистоты воздуха и питьевой воды,
- развитость транспортной инфраструктуры, безопасность,
- доступность услуг и товаров первой необходимости,
- другие параметры — общим числом 30 пунктов.

# Санкт- Петербург

- **Санкт–Петербург занял 68–ю строку, уступив, таким образом, Осаке (12), Парижу (16), Лос-Анджелесу (44), Нью-Йорку (56), Лондону (57) и многим другим, однако опередив Москву (70–е место) и тем самым став лидером среди городов России.**



# Качество жизни по Санкт-Петербургу

- Прожиточный минимум в Петербурге на III квартал 2011 года, составил 6131,60 рубля на душу населения.
- Прожиточный минимум используется для оценки уровня жизни населения, для реализации социальной политики, обоснования минимального размера оплаты труда, стипендий, пособий и других социальных выплат. Это стоимостная оценка минимального набора продуктов питания, непродовольственных товаров и услуг, включает в себя обязательные платежи и сборы.



# Контрольные вопросы. Тест

## **Уровень жизни населения это:**

- a) обеспеченность жителей страны необходимыми для жизни материальными и невещественными благами;
- b) потребление в расчете на душу населения продовольственных и непродовольственных товаров.
- c) коэффициентом дожития;

## **Качество жизни представляет:**

- a) удовлетворенность жилищными условиями;
- b) удовлетворенность с точки зрения различных потребностей и интересов



# Список литературы

- Журнал «Вопросы статистики»: 4 / 2007, с. 10-11, 29-31.
- Российский статистический ежегодник. Официальное издание Росстата.
- Социальное положение и уровень жизни населения России. Статистический сборник. Официальное издание Росстата.
- 7. Интернет-сайты. Интернет-сайты. .  
<http://www.qks.ru/> - Официальный сайт Федеральной службы государственной статистики (Росстат) – Главная страница