


Индексы конкурентоспособности России



ИНДЕКС КОНКУРЕНТОСПОСОБНОСТИ

- — глобальное исследование и сопровождающий его рейтинг стран мира по показателю экономической конкурентоспособности.
- Рассчитан по методике Всемирного экономического форума, основанной на комбинации статистических данных и результатов глобального опроса.



- Всемирный экономический форум (ВЭФ) был основан в 1971 году Клаусом Швабом, швейцарским профессором, как неправительственная организация. Ежегодно на встречу приглашаются политические лидеры, ведущие руководители бизнеса, видные мыслители и журналисты. Предметом обсуждения являются наиболее острые мировые проблемы в экономике, окружающей среде, здравоохранении и прочее. В 2013 году форум состоится с 30 января по 2 февраля.




• Индекс конкурентоспособности складывается из оценки следующих групп факторов:

• базовых
(государственные и общественные институты, инфраструктура, макроэкономика, здравоохранение и школьное образование);

• инновационных
(развитость бизнеса, собственно инновации).

• повышающих эффективность
(высшее и профобразование, эффективность рынка, технологическое развитие);



РЕЙТИНГ ГЛОБАЛЬНОЙ КОНКУРЕНТОСПОСОБНОСТИ 2012–2013

ЭКОНОМИКА	ИНДЕКС ГЛОБАЛЬНОЙ КОНКУРЕНТОСПОСОБНОСТИ 2012–2013		ИНДЕКС ГЛОБАЛЬНОЙ КОНКУРЕНТОСПОСОБ НОСТИ 2011–2012	ИЗМЕНЕНИЕ ПОЗИЦИИ
	РЕЙТИНГ	ОЦЕНКА	РЕЙТИНГ	ТРЕНД
Швейцария	1	5.72	1	0
Сингапур	2	5.67	2	0
Финляндия	3	5.55	4	1
Швеция	4	5.53	3	-1
Нидерланды	5	5.50	7	2
Германия	6	5.48	6	0
Соединенные Штаты Америки	7	5.47	5	-2
Великобритания	8	5.45	10	2
Гонконг	9	5.41	11	2
Япония	10	5.40	9	-1
Катар	11	5.38	14	3
Дания	12	5.29	8	-4
Тайвань	13	5.28	13	0
Канада	14	5.27	12	-2
Норвегия	15	5.27	16	1
Австрия	16	5.22	19	3
Бельгия	17	5.21	15	-2
Саудовская Аравия	18	5.19	17	-1
Южная Корея	19	5.12	24	5
Австралия	20	5.12	20	0
Франция	21	5.11	18	-3
.....				
Россия	67	4.20	66	-1

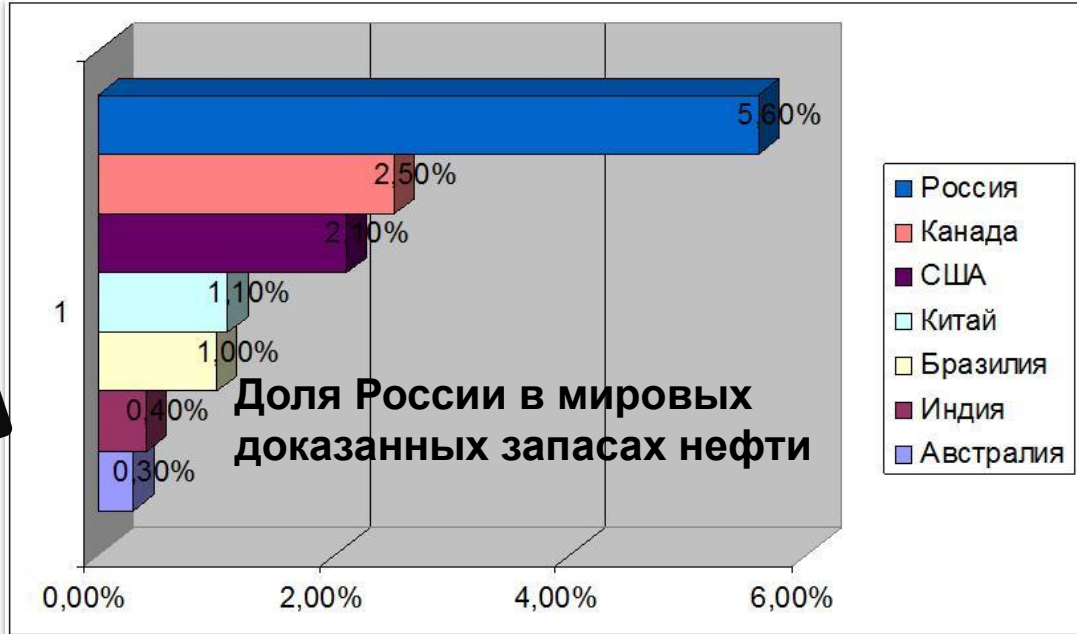
Сравнительные показатели глобальной конкурентоспособности стран БРИКС

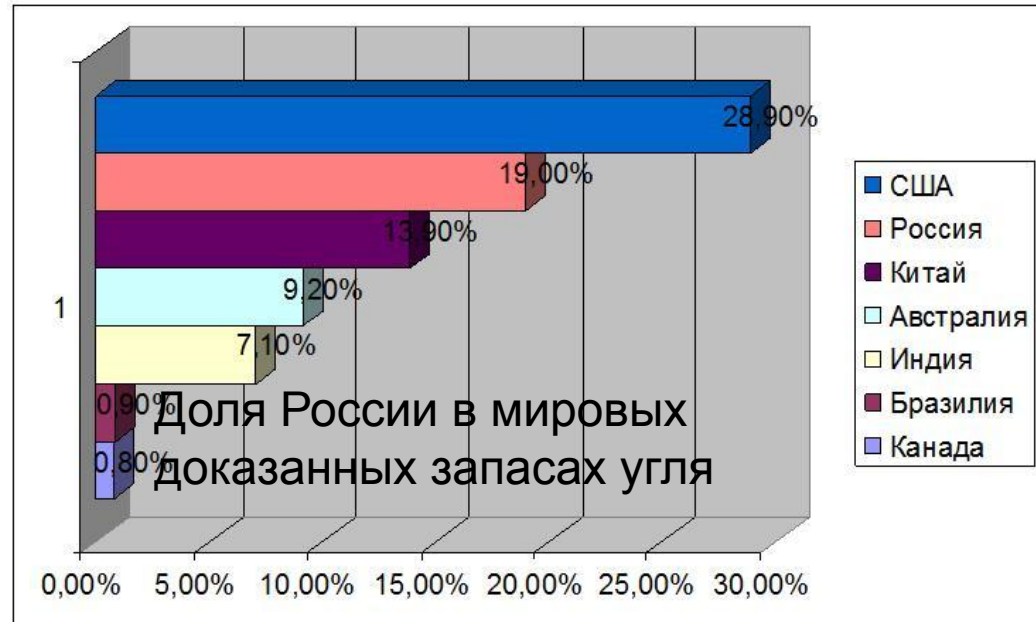
	Китай	Южная Африка	Бразилия	Индия	Россия
Сводный индекс конкурентоспособности А также другие...	26	50	53	56	67
Институты	26	46	77	69	128
Инфраструктура	41	62	64	89	48
Макроэкономическая среда	14	55	115	105	44
Здравоохранение и начальное образование	71	131	87	101	68
Высшее образование и обучение	58	73	57	87	52
Эффективность товарных рынков	45	32	113	70	128
Эффективность рынка труда	36	95	83	81	65
Эффективность финансовых рынков	48	4	43	21	127
Технологическая готовность	77	76	54	93	68
Размер рынка	2	25	10	3	8
Эффективность бизнеса	37	38	31	43	114
Инновации	29	41	44	38	71

Текущий индекс конкурентоспособности обрабатывающей промышленности

Ранг	Страна	Индекс Конкурентоспособности (от 1 до 10)
1	Китай	10,0
2	Индия	8,15
3	Южная Корея	6,79
4	США	5,84
5	Бразилия	5,41
6	Япония	5,11
7	Мексика	4,84
8	Германия	4,80
9	Сингапур	4,69
10	Польша	4,49
11	Чехия	4,38
12	Таиланд	4,17
13	Канада	4,11
14	Швейцария	3,07
15	Австралия	3,07
16	Голландия	2,90
17	Великобритания	2,82
18	Ирландия	2,78
19	Испания	2,67
20	Россия	2,58
21	Италия	2,42
22	Южная Африка	2,28
23	Франция	1,70
24	Бельгия	1,18
25	Аргентина	1,03
26	Саудовская Аравия	1,00








Доля России в мировых запасах водных ресурсов на 2005 г., %

Доля России в мировых
запасах пахотной земли



Доля России в мировых
запасах леса

