

Российский государственный педагогический университет
им. А.И. Герцена

ИНСТИТУТ ДОВУЗОВСКОЙ ПОДГОТОВКИ

Дистанционное обучение

«Русский язык. Подготовка к ЕГЭ»

«Биология. Подготовка к ЕГЭ»



Регистрация в системе

После того, как Вы получили свой логин и пароль, войдите на сайт
<http://moodle.gersen.ru>



Центр дистанционного образования Герценовского университета: Зайти на сайт

Вы не прошли идентификацию ([Вход](#))

[ЦДО РГПУ](#) >> [Зайти на сайт](#)

Вход на сайт

Войти на сайт
(Cookies должны быть разрешены в Вашем браузере) ?

Логин
Пароль

[Забыли логин или пароль?](#)

[Помогите попасть на сайт](#)

Вы в первый раз на нашем сайте?

Чтобы участвовать в жизни сайта, представьтесь, пожалуйста, системе.

Для этого сообщите ей свой **Логин**. Логин - это Ваше имя для системы, и оно может содержать только латинские буквы, арабские цифры и знак подчёркивания. Его можно придумать, а можно вспомнить, как Вы представляетесь другим сайтам.

Для того, чтобы от Вашего имени никто не мог высказывать свои мнения, придумайте себе **Пароль**.

Если у Вас есть любимый пароль, можете использовать его – он станет известен только системе, и система его никому не сообщит.

Если Вы уже входили сюда, но забыли Пароль или Логин – система может прислать Вам их на Ваш почтовый ящик – см. слева нижнюю кнопку.

Вы не прошли идентификацию ([Вход](#))

После регистрации Вы можете приступить к работе.

Работа с главной страницей курса

На главной странице Вы видите список доступных элементов курса, а также дополнительные информационные блоки.

The screenshot displays the main page of a course titled "Биология подготовка к ЕГЭ" (Biology preparation for the Unified State Exam). The page is organized into several sections:

- Header:** "Биология подготовка к ЕГЭ" and "Вы вошли под именем Максим Заборчук (Выход)".
- Navigation:** "ЦДО РГПУ -> Биология", "Выбрать роль...", and "Редактировать".
- Left Sidebar:** "Люди" (Участники), "Элементы курса" (Глоссарии, Ресурсы, Тесты, Форумы), "Поиск по форумам", and "Управление" (Редактировать, Установки, Назначить роли, Группы, Резервное копирование, Восстановить, Импорт, Reset, Отчеты, Вопросы, Шкалы, Файлы, Оценки, Исключить из Биологии).
- Main Content:**
 - Заголовки тем:** "Новостной форум", "Вспутительный тест".
 - 1. Биология – наука о живой природе:** "1. Методы биологической науки, признаки живого, уровни организации жизни". A list of 15 sub-topics follows, each with a link to an informational or practical module.
 - 2. Клеточная теория. Типы клеточной организации:** "2.1. Клеточная теория. Типы клеточной организации: информационный модуль".
- Right Sidebar:** "Новостной форум" with a "Добавить новую тему..." button and a list of recent posts with dates and authors.
- Bottom Right:** "Последние действия" showing "Элементы курса с Суббота 12 Декабрь 2009, 14:44".

На рисунке представлена главная страница курса «Биология. Подготовка к ЕГЭ».

Работа с главной страницей курса

На странице представлена следующая информация:

- **занятие (в виде набора карточек с заданиями для выполнения);**
- **тесты – предварительные и итоговые;**
- **анкета;**
- **гlossарий (словарь);**
- **электронные учебные модули.**

Работа с главной страницей курса

The screenshot displays the main interface of a course titled "Русский язык: подготовка к ЕГЭ" (Russian Language: Preparation for EGE). The header includes the course title, a user login "Вы зашли под именем Максим Заборчук (Выход)", and the logo of the Center for Distance Education of the Russian State Pedagogical University named after A. I. Herzen. Below the header, the page is organized into several sections:


- Left sidebar:** Contains navigation menus for "Люди" (People), "Элементы курса" (Course Elements), "Поиск по форумам" (Search in forums), and "Управление" (Management). The "Элементы курса" menu lists items like Glossary, Assignments, Resources, Tests, Lessons, Forums, and Chats.
- Main content area:** Features a "Заголовки тем" (Topic Headers) section with a list of course materials, including "Методические рекомендации по работе на курсе" and "Предварительный тест к курсу". Below this is a numbered list of topics, with the first topic being "Фонетика и Графика" (Phonetics and Graphology), which includes sub-topics like "1.0. Фонетика и графика" and "1.1. Звуки и буквы".
- Right sidebar:** Contains a "Новостной форум" (News Forum) section with a "Добавить новую тему..." (Add new topic...) button and a list of recent forum posts with dates and user names.

На рисунке представлена главная страница курса

«Русский язык. Подготовка к ЕГЭ».

Процедура прохождения элемента курса

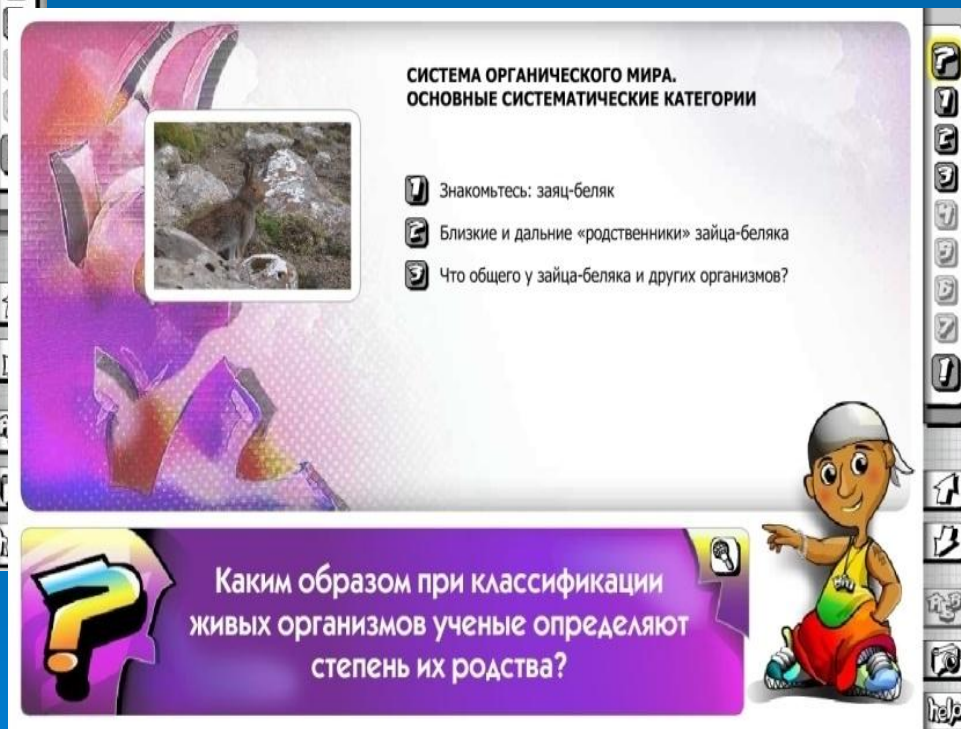
Выбрав один из элементов курса, Вы попадаете на его страницу.



**ВВЕДЕНИЕ.
БИОЛОГИЯ – НАУКА О ЖИЗНИ**

- Предмет изучения биологии
- Методы исследования живых объектов
- Разделы биологической науки
- Что изучает общая биология
- Значение биологии

Что характеризует биологию как науку?



**СИСТЕМА ОРГАНИЧЕСКОГО МИРА.
ОСНОВНЫЕ СИСТЕМАТИЧЕСКИЕ КАТЕГОРИИ**

- Знакомьтесь: заяц-беляк
- Близкие и дальние «родственники» зайца-беляка
- Что общего у зайца-беляка и других организмов?

Каким образом при классификации живых организмов ученые определяют степень их родства?

На рисунках представлены фрагменты электронного учебного модуля информационного и практического типа по курсу «Биология. Подготовка к ЕГЭ».

Процедура прохождения элемента курса

На рисунках Вы можете видеть фрагменты теоретического материала курса «Русский язык. Подготовка к ЕГЭ».

The screenshot shows a web interface for a course. At the top, there is a header with a navigation menu: "ЦДО РГПУ >> Русский язык >> Ресурсы >> 1.0 Морфемика и словообразование". The main content area is titled "МОРФЕМИКА И СЛОВООБРАЗОВАНИЕ" and contains the following text:






Слова состоят из значимых частей: приставок, корней, суффиксов и окончаний. Эти части называются общим словом «морфемы».

Морфема – это минимальная, неделимая далее значимая часть слова.

Значимой она называется потому, что каждая морфема в слове имеет свое значение.

Раздел науки о языке, в котором изучается состав (строение) слова, называется **морфемикой** (от греч. «морфе» – форма).

Для обозначения разных морфем есть свои условные значки:

приставка  корень  суффикс  окончание  основа 

Например: **берез**-а, **берез**-к-а, под-**берез**-ов-ик ; **игр**-а, **игр**-а-л, **игр**-а-л-и.

При разборе слова по составу мы должны ответить на вопрос: «какие морфемы можно выделить с точки зрения современного языка в данном слове» (акад. Л.В. Щерба).

At the bottom of the page, there is a copyright notice: © 2007 Российский государственный педагогический университет им. А. И. Герцена.

При прохождении элемента курса информационная строка сверху страницы отображает местоположение слушателя в ресурсе.

Виды тестовых заданий

- Вопросы в закрытой форме (множественный выбор);
- Да/Нет;
- Короткий ответ;
- Числовой ответ (1, 2, 3, ...);
- Соответствие;
- Случайный вопрос;
- Вложенный ответ.



Русский язык: подготовка к ЕГЭ

Вы зашли под именем Максим Заборнук (Выход)



ЦЕНТР ДИСТАНЦИОННОГО ОБРАЗОВАНИЯ
РОССИЙСКОГО ГОСУДАРСТВЕННОГО ПЕДАГОГИЧЕСКОГО
УНИВЕРСИТЕТА имени А. И. ГЕРЦЕНА

ЦДО РГПУ >> Русский язык >> Тесты >> Преварительный тест по теме "Морфемика и словообразование" >> Попытка 1

Вступление

Результаты

Просмотр

Редактировать

Обновить Тест

Просмотр Преварительный тест по теме "Морфемика и словообразование"

Начать заново

1 ❄ Какое слово состоит из приставки, корня, одного суффикса и окончания?

Баллов:

1

Выберите
один ответ.

- a. посильнее
- b. по-зимнему
- c. выдумывая
- d. усидчивый

2 ❄ Какое слово состоит из приставки, корня, одного суффикса и окончания?

Баллов:

На рисунке представлено тестовое задание, где необходимо выбрать один правильный ответ из нескольких предложенных вариантов (курс «Русский язык. Подготовка к ЕГЭ»).

Виды тестовых заданий

При прохождении теста слушатель отвечает на вопросы. Каждый тест имеет свой вес. Результаты всех тестов модуля суммируются, и полученная оценка показывает качество усвоения учебного материала.

При ответе на тест необходимо выбрать правильные ответы на поставленный вопрос. Варианты могут быть различны: выбор одного ответа из нескольких, выбор нескольких ответов, непосредственный ввод с клавиатуры, выбор соответствия.

После выбора правильного варианта ответа необходимо нажать кнопку «Ответить», и ответ будет принят.

Результаты прохождения теста Вы сможете увидеть после нажатия на кнопку «Отправить все и завершить тест».

Контактная информация

Если у Вас есть вопросы, пишите на
herzen_spb@mail.ru

ЖЕЛАЕМ УСПЕХА!

