



Ирина Юрьевна Менцер,
Елена Александровна Целуйко,
Воспитатели 6 группы,
Галина Павловна Ярцева,
Педагог-библиотекарь
КГБС(К)ОУ
«Славгородская специальная
(коррекционная)
общеобразовательная школа-
интернат VIII вида»

**«Огонь ошибок не
прощает!»**

Интерактивная обучающая игра



Чему на свете
нет ни меры,
ни весу,
ни цены?



**Огонь
ошибок
не
прощает**


Обучающая интерактивная игра для детей среднего школьного
возраста

Правила игры:

1. Называй адрес вопроса;
2. Отвечай подробно;
3. При правильном ответе получишь соответственное число баллов, при неправильном - сгорают все твои баллы;
4. Если не повезет, можешь попасть на горящее поле, и тогда тоже все баллы сгорят, если не отгадаешь загадки.
5. Пусть тебе повезет!

Темы

вопросов:



Причины пожаров

4 балла



**Как спастись на
пожаре**

**5
баллов**

Народная мудрость



3 балла



Средства тушения
пожаров

4
балла



ОГОНЬ

*Все
очки
сгорают*

	А	Б	В	Г	Д	Е
1						
2						
3						
4						
5						
6						

А

Б

В

Г


Д

Е

1



2



3



4



5




6





	А	Б	В	Г	Д	Е
--	---	---	---	---	---	---

1						
2						
3						
4						
5						
6						











Чем можно тушить начинающийся пожар?



Пожар можно тушить

- огнетушителем,
- водой,
- песком,
- одеялом.



Каков порядок действий при возникновении пожара?



- Сообщить о пожаре по телефону 01.
- Принять все меры к спасению людей и ограничению распространения огня.
- Приступить к тушению с помощью первичных средств пожаротушения.



Какие сведения необходимо сообщить, вызывая пожарную службу?



Точный адрес,
что горит,
свою фамилию,
имя и отчество.



Если в квартире произошла утечка газа, можно ли включать свет?



Нельзя, потому что при включении выключателя может возникнуть искрение между контактами и произойти взрыв газа.



Можно ли открывать окна и двери в доме или квартире во время пожара?



Нельзя, т.к. через открытые оконные и дверные проемы в помещение будет поступать кислород, что способствует усилению горения.



Каковы ваши действия при возгорании телевизора?



- Сообщить в пожарную охрану.
- Выключить из розетки.
- Тушить подручными средствами (порошковый или углекислотный огнетушитель, кошма или плотное шерстяное одеяло, песок, земля из цветочного горшка).



Чем опасен пожар?



- ДЫМ
- Огонь
- Искры
- Вспышки
- Высокая температура
- Отравление продуктами горения



Что надо делать, если в квартире много дыма?



- Необходимо смочить водой одежду
- Покрыть голову мокрой салфеткой
- Дышать через намоченную ткань
- Продвигаться к выходу ползком, т.к. внизу меньше дыма



Как тушить загоревшуюся на человеке одежду?



- Следует повалить человека на землю и накрыть плотной тканью (но не с головой).
- Если под рукой нет плотной ткани, следует катать человека по земле (по полу), плотно прижимая горящими участками одежды к земле.



Правила спасения при лесном пожаре



Что необходимо сделать, уходя из дома, чтобы не допустить пожар?



- Выключить электроприборы, газ, свет
- Закрывать окна, двери смежных комнат.
- Убрать спички от детей.



Назовите основные причины пожаров



В быту.

- Неосторожное обращение с огнем
- Курение
- Короткое замыкание электропроводки
- Оставленные включенными в сеть электроприборы
- Неисправность печного отопления
- Детская шалость
- Чистка одежды бензином
- Непотушенная сигарета или спичка
- Перегрев телевизора или компьютера
- Сушка одежды над газовой плитой
- Большое число электроприборов, включенных в одну розетку
- Неосторожное обращение с пиротехникой
- Неправильное хранение легковоспламеняющихся веществ
- Поджоги.



Опасно ли поджигать тополиный пух?



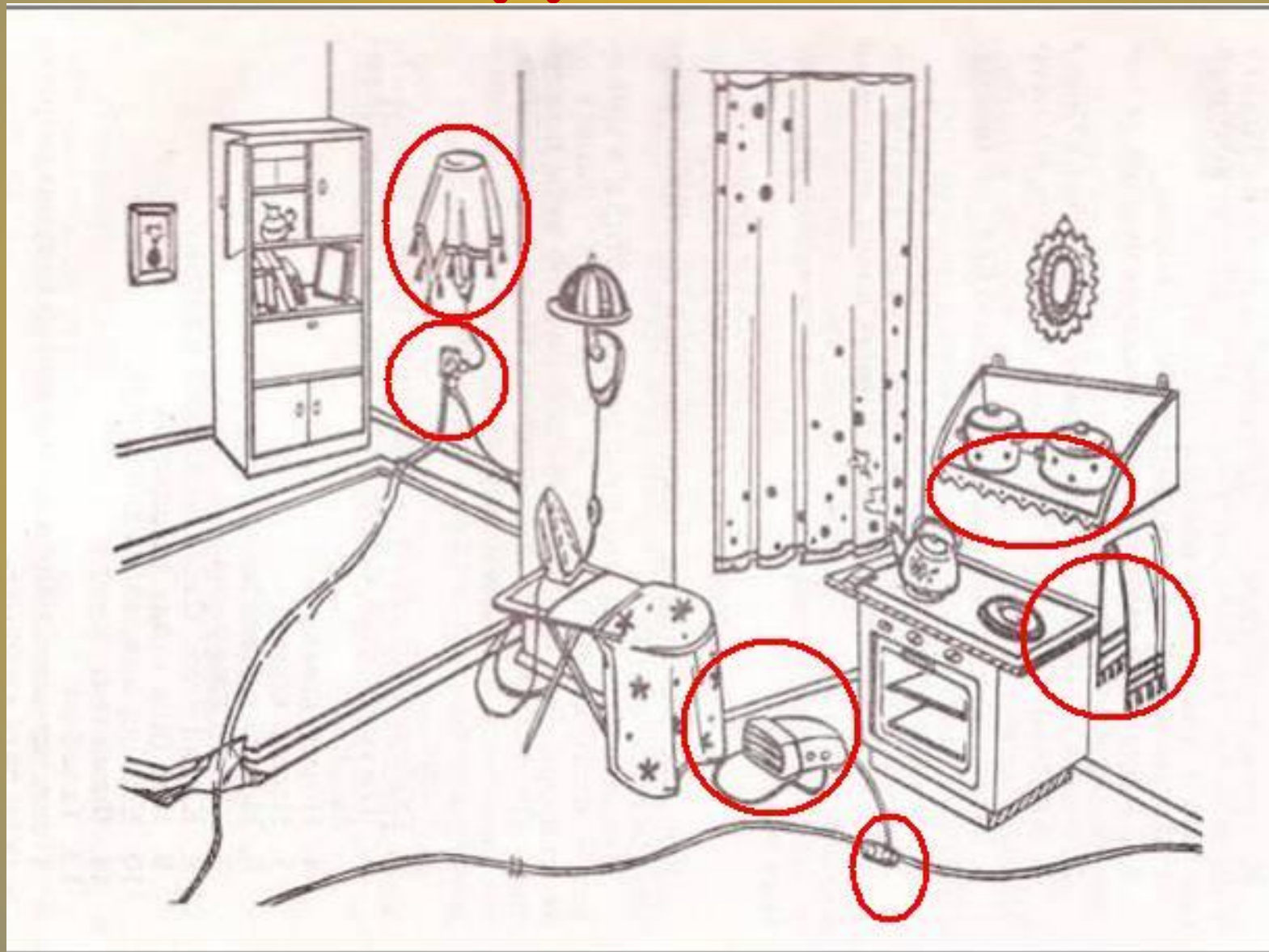
Почему нельзя электрические лампы накаливания оборачивать бумагой?



Бумага может
воспламениться.



Найди ошибки:



Какие правила пожарной безопасности нужно соблюдать при устройстве новогодней елки?



- Нельзя применять свечи, бенгальские огни, хлопушки.
- Нельзя делать костюмы из ваты, марли, бумаги, материалов, не пропитанных огнезащитным составом.



Что делать, если при
приготовлении пищи
загорелся жир на сковороде?
(выбрать)



- а. Накрою сковороду мокрым полотенцем или крышкой
- в. Буду тушить водой
- с. Попытаюсь вынести горящую сковороду на улицу



Чем опасно печное отопление?



- Попадание раскаленных углей или искр на незащищенный пол или крышу здания;
- Нагрев элементов печи до высоких температур;
- Тепловое воздействие на сгораемые конструкции при недостаточной их тепловой защите;
- Возможное отравление угарным газом



Какие виды огнетушителей вам известны?



- Пенный.
- Порошковый.
- Углекислотный.



Какие виды огнетушителей можно применять для тушения пожаров в электроустановках, находящихся под напряжением?



- Углекислотные.
- Порошковые.



Как пользоваться порошковым огнетушителем ОП-5(г)?



- Сорви пломбу, выдерни чеку;
- Подними рукоятку вверх;
- Направь раструб на пламя;
- Нажми на рычаг.



Как называется гибкий
трубопровод для перекачки
воды к месту
пожара?



Варежка
Рукав
Гидрант
Муфта



Какие средства тушения пожара эффективно используются с начала работы пожарной службы?



пожарный щит



И мала, и зла, и чуть свечу,
Но если упаду, то много горя принесу.



Красненький петушок по домам
бежит.

Голова огнём пылает,
Тело тает и сгорает.
Я полезной быть хочу.
Лампы нет - я посвечу.



Я мохнатый и кудлатый,
Я зимой над каждой хатой.
Над пожаром и заводом,
Над костром и пароходом.
Но нигде меня
Не бывает без огня.



Рыжий зверь в печи сидит,
Рыжий зверь на всех сердит.
Он от злости ест дрова
Целый час, а может два.
Ты его рукой не тронь,
Потому что он - ...



В маленьком амбаре
Лежит пожар на пожаре.

Закопашь - не сгниет,
Кинешь в воду - поплывет.



Дым увидел, не зевай,
Нас скорее вызывай.



Раскалённая стрела
Дуб свалила у села.

Летела мошка,
Осиновая ножка.
На стог села,
Всё сено съела.



В маленьком амбаре
Держат 100 пожаров.



Заклубился дым угарный,
Гарью комната полна.
Что пожарный надевает?
Без чего никак нельзя?

Я мчусь с сиреной на пожар,
Везу я воду с пеной.
Потушим вмиг огонь и жар.
Мы быстры, словно стрелы.



Где с огнём беспечны люди,
Обязательно он будет.



Таять может, да не лёд,
Не фонарь, а свет даёт.

То назад, то вперёд
Ходит, бродит пароход.
Остановишь - горе,
Продырявит море.



Собери пословицы:




Вода и огонь -
хорошие слуги...

...лишь огня
добавлять.

Огонь маслом
заливать...

...но и страшные
господа.



Собери пословицы:




Искру туши до
пожара...

...тот скоро
обожжётся.

Кто огня не
бережётся...

...беду отводи до
удара



Собери пословицу:



- не вода

,

охватит -

выплывешь.

Огонь

не

Огонь - не вода, охватит - не
выплывешь.



Собери пословицу:



пожар

От

большой

искры

маленькой

бывает.

От маленькой искры большой пожар
бывает.



Собери пословиці:




Спички не тронь,

огонь - не забава.

Спички - не
игрушка,

в спичках огонь.



Собери пословицу:



—

а огонь —

Спичка

невеличка,

великан.

Спичка — невеличка, а огонь — великан.



Собери пословицу:



с

шутить

сгореть.

-

Не

огнём,

можно

Не шутить с огнем - можно сгореть.



Собери пословицу:



ВОДЫ.

И

пожаре

при

ведро

Дорого

Дорого при пожаре и ведро воды.



Пожар для любого из нас - это страшная беда. И в этот момент самый нужный человек на свете - это пожарный.



Наш телефонный номер -
01,
Не зря он самый первый в
списке.
Но дай вам Бог, чтоб этот
телефон
Ни разу не понадобился
в жизни.

Пожарным - рыжим и
седым,
В дерюжках дымных и
прожженных,
Как всем оплаканным
святым,
не хватит места на
иконах.
Под слоем пепла не
видны
живые трещины-
морщины.
Спаси их всех и сохрани,
Неопалимая Купина!



Помни!!!
Огонь
ошибок не
прощает!



Игру подготовили и провели
Ирина Юрьевна Менцер,
Елена Александровна Целуйко,
воспитатели,
и Галина Павловна Ярцева,
педагог-библиотекарь
КГБС(К)ОУ «Славгородская
специальная (коррекционная)
общеобразовательная школа-
интернат VIII вида»
город Славгород Алтайского края,
2013год

Презентации с сайта <http://nsportal.ru>:

- Постольникова Н. В. «Правила личной безопасности при пожаре»
- Елисеева Е.С. «КВН по пожарной безопасности»
- Пантелейчук П.Н. «Огонь ошибок не прощает»
- Каверин Ю.А. «Осторожен будь с огнем»

Источники информации

1. <http://www.movdpo.ru/agitbrigada.html>
2. Дубровская. Е.Н. Игровые классные часы. Правила пожарной безопасности. Педагогическое общество России. Москва, 2007.
3. Игуменова Д.Б., Иванников И.Г. Чтобы не было беды. Детям об огне и пожаре. Москва Стройиздат, 1992.
4. Педсовет. Газета для учителей начальной школы №5 2006.
5. Поляков В.В. Основы безопасности жизнедеятельности 2-4 класс. Издательский дом «Дрофа». Москва, 1996.
6. Усачев А.А., Березин А.И. Основы безопасности жизнедеятельности 2-4 класс. Издательство «Аст» Москва, 1998.

Источники иллюстраций

- <http://www.sunhome.ru/UsersGallery/wallpapers/36/17140545.jpg>
- http://img-fotki.yandex.ru/get/2708/helend9.b/0_20407_cb8e355a_XL
- <http://mirsovetov.ru/images/585/5.jpg>
- <http://www.sparco.ru/imgs/autosport/ffs-fia/fullsize/0144PB41.jpg>
- <http://www.pyroblast.ru/images/feerverk.jpg>
- <http://www.dverivse.ru/f/photo/2.jpg>
- http://ssmpborisov1.narod.ru/pmp_025.jpg
- http://ceylon.nxt.ru/!files/livejournal/250909/fire3_1.jpg
- <http://mediaua.com.ua/img/21252.jpg>
- http://uralpress.ru/show_thumbnail.php?w=980&image=img/79460_7.jpg
- http://www.buki.in/_nw/2/s97265.jpg
- http://www.myjulia.ru/data/cache/2009/11/14/256673_6420-800x600.jpg
- <http://mediaua.com.ua/img/23250.jpg>
- http://multimedia.donbass.ua/images/news/original/image_700529939851717354081382644630311363.jpg
- http://img.soft.mail.ru/soft/Screens/news/2005/04/22/te_9352.jpg
- <http://www.avito.ru/images/big/2039295.jpg>
- http://www.kerch.com.ua/images/articles/2230_002.jpg
- http://images.bugaga.ru/posts/2008-12/1229205789_1-29.jpg
- http://www.uainfo.com/photos/big/156610_1.jpg
- http://zdr-gazeta.ru/uploads/posts/2009-09/1252926927_26.jpg
- <http://www.1sn.ru/files/579.jpg>
- <http://i006.radikal.ru/0711/99/84b8b29f290c.jpg>
- http://www.uvsiz.spb.ru/_Img/_Stends/3.jpg
- http://csbrush.com.ua/uploads/posts/2009-11/1257115393_index2.gif