

- **Конкурс интерактивных презентаций**  
**"Интерактивная мозаика»**
- Redsovet.su
- *Фёдорова Людмила Николаевна*
- Государственное учреждение образования  
«Запольская детский сад – средняя школа  
Витебского района» Витебской области РБ
- Учитель белорусского языка и литературы
- 1 квалификационная категория



# Правила пользования тренажёром

1. Предлагаются задания трёх типов:

1.1. Задания имеют несколько вариантов ответа. Из них только один ответ правильный. Его и нужно найти.

1.2. Необходимо устно ответить, а потом нажав на кнопку «Правильный ответ» проверить себя.

1.3. Следует выбрать верно или неверно утверждение .

2. Если ты ответил правильно, ты увидишь довольного смайлика.



**ОТЛИЧНО!**




**МОЛОДЕЦ!**



**УМНИЦА!**

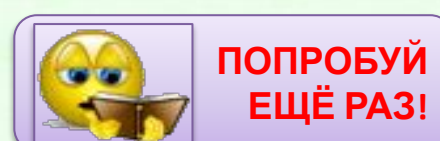
3. Если ты ошибся, то смайлики также сообщат тебе об этом своим появлением.



**ПОДУМАЙ!**



**Ошибочка!**



**ПОПРОБУЙ  
ЕЩЁ РАЗ!**



**ОШИБКА!**

Не огорчайся, подумай ещё, не торопись!

4. Переход к новому слайду – по щелчку на стрелочку.

Удачи вам, дорогие ребята!



Какой номер телефона необходимо набрать при пожаре?

А. 109

В.

103

Г.

Д. 101



Ошибка!




ОТЛИЧНО!





# Бензин и керосин можно тушить водой?

Да



Нет

- бензин легче воды, поэтому при тушении бензин всплывает на поверхность воды и горение не прекращается;
- бензин не растворяется в воде.



# Каковы Ваши действия, если комната начала наполняться густым едким дымом?

А. лягу на пол и буду ждать пожарных

Б. Буду продвигаться к выходу

В. Открою окно, не закрыв дверь


Г. Сажусь на подоконник и буду кричать

Д. Закрою рот и нос мокрым носовым платком и буду продвигаться к выходу, прижимаясь к полу



# МОЖНО ЛИ ПРИ ПОЖАРЕ ОТКРЫВАТЬ ОКНА И ДВЕРИ?

Да



Нет

Увеличится доступ кислорода воздуха в помещении и усилится горение.



**Эвакуационные двери открываются  
наружу, в сторону выхода из  
помещения.**

**Верн**

**Неверн**

О



**МОЛОДЕЦ!**



**ПОПРОБУЙ  
ЕЩЁ РАЗ!**

О

**ЭВАКУАЦИОННЫЙ  
ВЫХОД**





# Что вы предпримите, если загорелась проводка?

А. Залью водой



Б. Обесточу электросеть, потом буду тушить

В. Засыплю песком

Г. Вызову пожарную службу

Д. Убегу из комнаты.





# Что обозначает следующий пожарный знак?



Правильны  
й

ответ

Выхо



Я - коварный поджигатель!  
Вы огня хотите - нате!  
Я - всесильный окислитель  
(Если только дров дадите).

Правильны  
й  
ответ



Кислоро  
д



Какая бочка опаснее: наполненная бензином или порожняя из-под бензина?

Наполненн  
ая



Порожняя  
из-под





Что нужно сделать, если во время приготовления пиццы на сковороде загорелся жир?

Правильны  
й

ответ

Отключить плиту,  
накрыть сковороду  
крышкой и  
убрать с плиты.

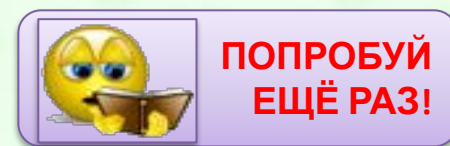


**Этот знак обозначает: «Здесь  
продаётся минеральная вода»**

**Верн**

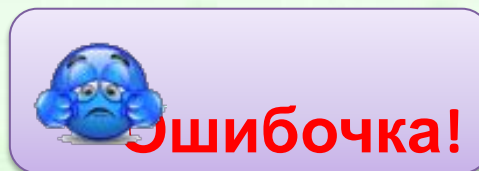


**Неверн**



# Чего нельзя делать, если на человеке загорелась одежда?

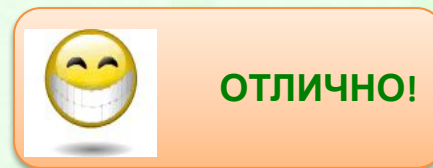
А. Прыгать в воду



Б. Кататься по земле

В. Бежать

Г. Раздеваться



Д. Заливать водой.





# Какое топливо добывают в болоте?

А. Бензин

Б. Уголь

В. Дрова

Г. Торф

Д. Дизельное топливо



ошибка!



ОТЛИЧНО!



# Для чего побелены дымоходы на чердаке?

Дымоходы на чердаке побелены для обнаружения трещин, из которых выходит дым.

При выходе дыма из трещины дымового канала образуется закопчённое пятно, при помощи которого легко обнаружить трещину.



Правильны  
й  
ответ

# Этот знак запрещает бросать зажжённую спичку

Верн

о



ОТЛИЧНО!



Неверн

о



ПОПРОБУЙ  
ЕЩЁ РАЗ!





# Что ты должен сообщить, вызывая пожарных?

А. E-mail

Б. Адрес, какая сегодня погода

В. Телефон, своих друзей, почтовый индекс

Г. Адрес ближайшего отделения милиции

Д. Свой точный адрес, фамилию, имя и что горит.



**ОТЛИЧНО!**



**Ошибочка!**



Пожарная машина красного цвета, потому что  
красный цвет – символ огня, и для того, чтобы ей  
уступали место?

Верн

О



ОТЛИЧНО!

Неверн

О



Ошибочка!



Во время пожара можно пользоваться лифтом.

Верн

Неверн

О



О







Спасибо за внимание!



# Источники информации

Мишкевич М.К. Основы безопасности  
жизнедеятельности.  
7-8 классы. Минск, 2012



## Источники изображений:

1. <http://nashideto4ki.ru/news/168>

2.

[http://pro-partners.ucoz.org/blog/magazin\\_96\\_sad\\_ogorod\\_96\\_naprotiv\\_mchs\\_na\\_kryshe\\_magazina\\_rastut\\_derevia/2013-05-31-20](http://pro-partners.ucoz.org/blog/magazin_96_sad_ogorod_96_naprotiv_mchs_na_kryshe_magazina_rastut_derevia/2013-05-31-20)

3. [http://filler.at.ua/blog/kompanija\\_romeo\\_design\\_javljaetsja\\_oficialnym\\_partnerov\\_kompanii/2013-12-07-16](http://filler.at.ua/blog/kompanija_romeo_design_javljaetsja_oficialnym_partnerov_kompanii/2013-12-07-16)

4. <http://photopolygon.com/posts/8907>

5. [http://zastavok.ru/raznoe/9043-goryaschaya\\_spichka.html](http://zastavok.ru/raznoe/9043-goryaschaya_spichka.html)

6. <http://stampi.by/izgotovlenie-tablichek.php>

7. [http://ekb.pulscen.ru/products/razrabotka\\_instruktsi\\_okhrane\\_8171922](http://ekb.pulscen.ru/products/razrabotka_instruktsi_okhrane_8171922)

8. <http://open.az/2013/03/page/74/>

9.

[http://cityblank.ru/catalog/safety\\_signs\\_gost\\_12\\_4\\_026\\_2001/?view=simple&forgot\\_password=yes&PAGEN\\_2=59&PAGEN\\_1=4](http://cityblank.ru/catalog/safety_signs_gost_12_4_026_2001/?view=simple&forgot_password=yes&PAGEN_2=59&PAGEN_1=4)

10. <http://cel.schools.by/pages/azbuka-bezopasnosti>

11. <http://vsyaanimaciya.ru/photo/50-0-3797>

12. [http://project-load.ru/plakat/dets\\_pl\\_PB/detsk\\_lakat\\_PB.html](http://project-load.ru/plakat/dets_pl_PB/detsk_lakat_PB.html)

13. <http://ladies-world.ru/news/?page=61>

14. <http://wap.autocentre.mts.com.ua/ru/dg.news?from=/6&d=2461814&sd=0&nid=3771530&p=1&day=2012-12-02&nt>

15. <http://www.bigstock.cn/ru/image-46114678/stock-photo-%E8%80%81%E7%83%9F%E5%9B%B1>