



2.13. Ионизирующие излучения. Действие на человека

1 Человек подвергается воздействию ионизирующих излучений (ИИ) при работе с радиоактивными веществами (РВ), при авариях на АЭС, ядерных взрывах, на промышленных и транспортных объектах, при влиянии техногенного фона.

Ионизирующие излучения, взаимодействуя с веществом, создают в нём положительно и отрицательно заряженные атомы - ионы. В результате этого свойства вещества в значительной степени изменяются.

Основная характеристика РВ это **активность А** - число самопроизвольных ядерных превращений dN за малый промежуток времени dt .

$$A = \frac{dN}{dt}$$


где **А** - активность, измеряемая в беккерелях (**Бк**);
1 Бк равен одному ядерному превращению в секунду . Внесистемная единица **Кюри (Ки)**.

Виды ионизирующих излучений

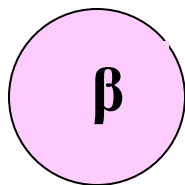
1. Жёсткие электромагнитные рентгеновские Р и гамма γ излучения.

Эти излучения имеют большую проникающую способность.


2. Корпускулярные (неэлектромагнитные) излучения.



Поток ядер гелия, заряд (+), малая проникающая способность, высокая степень ионизации.



Поток электронов, заряд (-), ионизирующая способность бета-излучения ниже, а проникающая способность выше, чем альфа-частиц.



Нейтронное излучение является потоком электронейтральных частиц ядра - нейтронов. Имеет значительную проникающую способность и создаёт высокую степень ионизации.

Дозовые характеристики

1. **Экспозиционная доза X** (Кл/кг) оценивает эффект ионизации воздуха рентгеновским и гамма- излучением:

$$X = \frac{Q}{m},$$

где Q - сумма электрических зарядов ионов одного знака, Кл;
 m - объём воздуха массой 1 кг.

Внесистемная единица экспозиционной дозы - 1 рентген.

Мощность экспозиционной дозы P (Р/ч, мР/ч, мкР/ч):

$$P = \frac{X}{t}$$

Эта величина для природного фона составляет:

10 - 20 мкР/ч

Дозовые характеристики (продолжение 1)

2. Поглощённая доза D - это отношение энергии ионизирующего излучения E (Дж) к массе вещества m_v (кг):

$$D = \frac{E}{m_v}$$

Единица поглощённой дозы - **1 Грей (Гр)** = 1 Дж/кг = 100 рад, где рад - внесистемная единица. Для биологической ткани:

$$1 \text{ Р} = 0,95 \text{ рад}$$

Экспозиционную дозу в рентгенах и поглощённую дозу в ткани в радах можно считать совпадающими.

Дозовые характеристики (продолжение 2)

3. Эквивалентная доза H (Зиверт, Зв) учитывает разный биологический эффект ионизирующих излучений. Она характеризуется произведением поглощённой дозы D на коэффициент относительной биологической активности (коэффициент качества излучения K).

$$H = D K$$

Внесистемная единица эквивалентной дозы - **бэр** (биологический эквивалент рада).

$$1 \text{ бэр} = 0,01 \text{ Зв}$$

Коэффициент качества излучения равен для **гамма- и бета-излучения - 1**, **нейтронного излучения - 10**, **альфа-частиц - 20**.

АНВ

Для **гамма-излучения** эквивалентная доза равна поглощённой.

6

Воздействие ионизирующих излучений на человека

Разнообразные проявления поражающего действия ионизирующих излучений на человека называют **лучевой болезнью**. Ионизация живой ткани приводит к разрыву молекулярных связей и изменению химической структуры соединений. Нарушаются биохимические процессы и обмен веществ. Тормозятся функции кроветворных органов, происходит увеличение числа белых кровяных телец (лейкоцитов), расстройство деятельности желудочно-кишечного тракта, истощение организма.

Анв

Облучение 0,25-0,5 Зв (25-50Р для гамма-излучения) - незначительные изменения состава крови.

0,8 - 1 Зв (80-100Р) - начало развития лучевой болезни.

2,7 - 3,0 Зв (270-300Р) - острая лучевая болезнь.

5,5 - 7,0 Зв (550-700Р) - летальный исход.

Нормирование ионизирующих излучений

Допустимые дозы ионизирующих излучений регламентируются **Нормами радиационной безопасности (НРБ)**.

Установлены три категории облучаемых лиц и три группы критических органов.

Категория А - персонал радиационных объектов.

Категория Б - ограниченная часть населения, которая может подвергаться ионизирующим излучениям.

Категория В - остальное население (не нормируется).

АНВ

1 группа критических органов - всё тело, красный костный мозг;
2 группа - мышцы, щитовидная железа и др.; 3 - костная ткань и др.

Например, при общем облучении для группы А норма 50 мЗв/год (5Р/год); для группы Б норма 10 мЗв/год (1Р/год); для группы В - 0,5Р/год.

[2.14. Защита от электромагнитных излучений](#)