

Как поехать учиться в европейский университет?

*Ростов Великий,
26 января 2008 года*

Проф. Чепуренко А.Ю.,
декан ф-та социологии ГУ-ВШЭ

Самые важные вопросы



UNIVERSITY


- Зачем ехать ? (обучение по специальности; получение общекультурных и страноведческих знаний и впечатлений; изучение языка и т.д.)
- Когда ехать ? (бакалавриат – магистратура – аспирантура)
- Куда ехать ? (страна/университет)

Далее по умолчанию исходим из того, что...

- Речь идет об отъезде на семестровое обучение (летние / зимние школы и лагеря, стажировки и практики не рассматриваются)
- Предположительно – на 3-4 курсе бакалавриата или в магистратуре
- В один из университетов континентальной Европы (Болонский процесс)

Как выбрать университет?

- Ознакомиться с рейтингами университетов той страны/тех стран, для поездки куда есть/могут быть получены необходимые условия (владение языком обучения, наличие профильных факультетов и направлений обучения, финансовые возможности и проч.)
- Выяснить в соответствующих подразделениях своего университета, с какими университетами этой страны/стран есть договоры об обмене и каковы условия отбора
- Внимательно изучить сайты университетов-партнеров и иных университетов данной страны, их презентационные материалы, чтобы сформировать узкий круг потенциально интересных для Вас лично университетов




Как выбрать университет?

- Обсудить более конкретные вопросы (целесообразная продолжительность обучения за рубежом, курс, набор дисциплин, процедура оформления выезда) со своим научным руководителем/зам. декана по международным связям своего факультета
- Выяснить возможности получения стипендиальной поддержки при условии получения
- Написать заявку \ statement of purpose

Что такое statement of purpose?

- Документ, необходимый для поступления фактически в любой зарубежный вуз, в котором вы рассказываете о том кто вы, что повлияло на вашу академическую карьеру, описываете профессиональные интересы и планы на будущее

С чего начать готовить statement of purpose?



- Проверьте, не выдвигает ли университет/факультет, в который вы подаёте документы, определённых требований к statement'у
- Если вы подаёте документы в несколько мест, не поддавайтесь соблазну написать один statement «на все случаи жизни»

Прежде чем писать, подумайте:

- Какие события Вашей жизни могут помочь лучше Вас понять и выделить среди остальных претендентов?
- Когда именно Вас заинтересовал предмет, которым вы занимаетесь? Как, когда, где Вы его изучали?
- Чем планируете заниматься в будущем?

Структура текста

- Прежде чем начать писать сам *statement*, разработайте его план (о чём Вы хотите писать, и в каком порядке)
- Двигайтесь в одном определённом направлении
- Все части текста должны быть плавно и логично связаны между собой:

Что вы изучали/над чем работали в прошлом > что Вы собираетесь изучать > карьера в будущем
Хотите быть оригинальны – будьте, но при этом не забывайте о последовательности и связности.
- Первый абзац особенно важен (уже первые несколько предложений создают у читателя представление о тексте в целом)

Нужно:

- Дать всю необходимую информацию, которая от Вас требуется
- Подать её так, чтобы привлечь внимание эксперта, который будет этот текст читать и оценивать
- Писать о том, что Вам интересно
- Писать о том, что Вы знаете
- Показать, что Ваше желание стать тем-то и тем-то, изучить то-то и то-то имеет под собой основание – и логически проистекает из Вашего жизненного опыта и предыдущего опыта обучения

Не нужно:

- Включать лишнюю информацию
- Переписывать своё резюме или писать автобиографию
- Использовать клише
- Писать текст много длиннее или короче, чем требуется
- Цитировать кого-либо только ради того, чтобы привести интересную цитату

Язык

- Вычитайте текст несколько раз, дайте почитать знакомым
- Не стремитесь произвести впечатление, специально используя сложные и редкие слова
- Не используйте жаргонизмы

Не отсылайте *statement*, если он вам не нравится – лучше напишите новый.

Немного о фандрайзинге



Фандрайзинг (fundraising) – поиск и привлечение финансовых и иных ресурсов из внешних источников для осуществления социально значимых проектов (программ, акций) или поддержки социально значимых институтов

Доноры, гранты и конкурсы: источники информации

1. российские информационные образовательные порталы

- Справочник по международному образованию (International Education Guide), www.studyabroad.ru
- Информационный интернет-канал, <http://www.rsci.ru/allFonds.html>
- Ресурсы Интеллектуальной Информации, www.rinti.ru
- Федеральный портал «Российское образование», www.edu.ru

Доноры, гранты и конкурсы: источники информации

2. фонды

- Европейский научный фонд (European Science Foundation), www.esf.org
- Фонд исследований в области международного образования (International Education Research Foundation), <http://ierf.org>

Доноры, гранты и конкурсы: источники информации

3. профессиональные ассоциации

- Европейский консорциум политических исследований (European Consortium of Political Research), http://www.essex.ac.uk/ecpr/funding/prizes/mattei_dogan.aspx
- Международная социологическая ассоциация, <http://www.ucm.es/info/isa/>
- Совет экономических и социальных исследований (Economic and Social Research Council), <http://www.esrc.ac.uk/ESRCInfoCentre/index.aspx>
- Центр европейских фондов (European Foundation Center), www.efc.be
- Ассоциация немецких фондов (The Association of German Foundations), www.stiftungen.org, www.stiftungsindex.de
- Международная сеть грантодателей «Grantmakers Without Border», <http://www.internationaldonors.org/>
- Глобальная Сеть доноров «Worldwide Initiatives for Grantmaker Support», <http://www.wingsweb.org/>
- ~~Немецкий информационный центр по социальным наукам GESIS~~
- German Social Science Infrastructure Services
<http://www.gesis.org/en/information/index.htm>

Доноры, гранты и конкурсы: источники информации

4. поисковые серверы

- <http://www.scholarship-search.org.uk/>
- <http://www.globalgateway.org.uk/>
- <http://www.scholarships4me.com/grants.html>
- <http://www.studentmoney.org/>

Доноры, гранты и конкурсы: источники информации

5. отделы образования и культуры посольств

- Посольство Германии в Москве, <http://www.moskau.diplo.de>
- Посольство Франции в Москве, <http://www.ambafrance.ru>
- Посольство Нидерландов в Москве, <http://www.netherlands-embassy.ru/education.html>
- Посольство США в Москве, <http://usembassy.ru/>
- Американский Консультационный Совет по образованию в Москве <http://www.useic.ru/moscow/>

Доноры, гранты и конкурсы: источники информации

6. университеты, управления международных связей и отделы по делам студентов (International Relations Office, Students Advising Office)

- ГУ-ВШЭ, www.hse.ru
 - Международные связи, <http://new.hse.ru/C16/C4/international/default.aspx?view=7>
 - Научный фонд, <http://new.hse.ru/C13/C18/rf/default.aspx>
 - Инновационная образовательная программа, <http://new.hse.ru/sites/innovation/default.aspx>
- Университет Манчестера, Великобритания
(University of Manchester),
<http://www.manchester.ac.uk/postgraduate/funding/search/>

Доноры, гранты и конкурсы: источники информации

- 6.** университеты, управления международных связей и отделы по делам студентов
(International Relations Office, Students Advising Office)
- Центрально-Европейский университет, Венгрия (Central European University), www.ceu.hu/eas/resources.html
 - Университет Мичиганского университета, <http://www.lib.msu.edu/harris23/grants/3philo.htm>
 - Университет Оксфорда, Великобритания (Oxford University), <http://www.admin.ox.ac.uk/gso/>, <http://www.admin.ox.ac.uk/io/>

Как найти и получить стипендию? (Несколько очевидных советов)



- I. Установить контакт с представителями университета/организации (потенциальных участников/партнеров);
- II. Изучить потенциальные возможности финансирования со стороны партнера/участников;

Как найти и получить стипендию? (Несколько очевидных советов)

III. Определить потенциально заинтересованных доноров:


- российские/зарубежные профессиональные ассоциации;
- программы грантов Посольств и культурных центров;
- доноры, заинтересованные в развитии данной предметной области;
- «нейтральные» донорские организации, не фокусирующие внимание на конкретном типе исследований, но заинтересованные в развитии международного сотрудничества.

Как найти и получить стипендию?

(Несколько очевидных советов)

- IV.** внимательно изучить и постараться скрупулезно выполнить требования донора;
- V.** постараться получить неформальную консультацию у знающих сотрудников фонда;
- VI.** приложить к заявке письмо с извещением о том, что Вы допущены к обучению в зарубежном университете;

Если стипендию не дали?



- не опускать руки, если проект сразу не получил поддержки – иногда можно повторить заявку, уже находясь за рубежом;
- обратиться за поддержкой к иным спонсорам (предварительно изучив сайты на предмет наличия программ поддержки российских студентов)

Спасибо за внимание!

- При поддержке Инновационной образовательной программы ГУ-ВШЭ
- Использованы материалы серии семинаров по введению в технологию фандрайзинга

© Управление обеспечения международной деятельности ГУ-ВШЭ, 2006 г.